



Jornal Oficial de Socorro

Órgão de Publicação da Imprensa Oficial Eletrônica do Município de Socorro

ANO XX | Nº 1344 Distribuição Digital

www.socorro.sp.gov.br

Socorro, 30 de janeiro de 2026

ÍNDICE

FINANÇAS	02
COMPRAS E LICITAÇÕES	35
EDUCAÇÃO	36
CÂMARA MUNICIPAL	39

EXPEDIENTE



Jornal Oficial de Socorro

Órgão de Publicação da Imprensa Oficial Eletrônica do Município de Socorro

O Jornal Oficial de Socorro é uma publicação da Prefeitura Municipal da Estância de Socorro.

Sua publicação exclusiva em meio digital foi estabelecida através da Lei Municipal nº 4596/2023, que institui a criação da Imprensa Oficial Eletrônica do Município de Socorro.

Jornal Oficial de Socorro é uma marca registrada, todos direitos reservados. Processo nº 828371458 - INPI - Instituto Nacional da Propriedade Industrial.

E-mail: imprensa@socorro.sp.gov.br - Tel: (19) 3855-9614 / 3855-9671 - Site: www.socorro.sp.gov.br

Vinicius Eugenio - MTb 94.623/SP

Maikol Paolo Vancine - MTb 61.551/SP

Assinatura Digital do Responsável pela Publicação, de acordo com o § 3º do artigo 3º da Lei Municipal nº 4596/2023

FINANÇAS



SISTEMA DE INFORMAÇÕES
SOBRE ORÇAMENTOS
PÚBLICOS EM EDUCAÇÃO

Imprimir

Tabela 8.3 - Demonstrativo das Receitas e Despesas com Manutenção e Desenvolvimento do Ensino - MDE - MUNICÍPIOS

SOCORRO - SP

RELATÓRIO RESUMIDO DA EXECUÇÃO ORÇAMENTÁRIA

DEMONSTRATIVO DAS RECEITAS E DESPESAS COM MANUTENÇÃO E DESENVOLVIMENTO DO ENSINO - MDE

Orçamentos Fiscal e da Seguridade Social

Período de Referência: 6º Bimestre/2025

RREO - ANEXO 8 (LDB, art. 72)

R\$ 1,00

RECEITA RESULTANTE DE IMPOSTOS (Arts. 212 e 212-A da Constituição Federal)

RECEITA RESULTANTE DE IMPOSTOS	PREVISÃO ATUALIZADA (a)	RECEITAS REALIZADAS Até o Bimestre (b)
1- RECEITA DE IMPOSTOS	49.410.000,00	50.271.376,34
1.1- Receita Resultante do Imposto sobre a Propriedade Predial e Territorial Urbana – IPTU	30.135.000,00	30.236.748,15
1.2- Receita Resultante do Imposto sobre Transmissão Inter Vivos – ITBI	3.700.000,00	4.077.700,10
1.3- Receita Resultante do Imposto sobre Serviços de Qualquer Natureza – ISS	11.755.000,00	11.032.378,71
1.4- Receita Resultante do Imposto de Renda Retido na Fonte – IRRF	3.820.000,00	4.924.549,38
2- RECEITA DE TRANSFERÊNCIAS CONSTITUCIONAIS E LEGAIS	100.415.000,00	105.984.788,25
2.1- Cota-Parte FPM	55.000.000,00	58.324.027,29
2.1.1- Parcela referente à CF, art. 159, I, alínea b	51.000.000,00	51.922.874,30
2.1.2- Parcela referente à CF, art. 159, I, alíneas d e e	4.000.000,00	6.401.152,99
2.2- Cota-Parte ICMS	32.000.000,00	33.095.896,08
2.3- Cota-Parte IPI-Exportação	230.000,00	238.796,59
2.4- Cota-Parte ITR	180.000,00	146.960,88
2.5- Cota-Parte IPVA	13.000.000,00	14.179.107,41
2.6- Cota-Parte IOF-Ouro	0,00	0,00
2.7- Outras Transferências ou Compensações Financeiras Provenientes de Impostos e Transferências Constitucionais	5.000,00	0,00
3- TOTAL DA RECEITA RESULTANTE DE IMPOSTOS (1 + 2)	149.825.000,00	156.256.164,59
4- TOTAL DESTINADO AO FUNDEB - equivalente a 20% DE ((2.1.1) + (2.2) + (2.3) + (2.4) + (2.5) + (2.7))¹	19.283.000,00	19.916.727,06
5- VALOR MÍNIMO A SER APLICADO ALÉM DO VALOR DESTINADO AO FUNDEB - 5% DE ((2.1.1) + (2.2) + (2.3) + (2.4) + (2.5) + (2.7)) + 25% DE ((1.1) + (1.2) + (1.3) + (1.4) + (2.1.2) + (2.6))	18.173.250,00	19.147.314,10

FUNDEB

RECEITAS DO FUNDEB RECEBIDAS NO EXERCÍCIO	PREVISÃO ATUALIZADA (a)	RECEITAS REALIZADAS Até o Bimestre (b)
6- TOTAL DAS RECEITAS DO FUNDEB RECEBIDAS	25.350.000,00	24.945.771,37
6.1- FUNDEB - Impostos e Transferências de Impostos	25.350.000,00	24.764.387,30
6.1.1- Principal	25.350.000,00	24.657.257,39
6.1.2- Rendimentos de Aplicação Financeira	0,00	107.129,91
6.1.3- Ressarcimento de recursos do Fundeb	0,00	0,00
6.2- FUNDEB - Complementação da União - VAAF	0,00	181.384,07
6.2.1- Principal	0,00	181.384,07
6.2.2- Rendimentos de Aplicação Financeira	0,00	0,00

6.2.3- Ressarcimento de recursos do Fundeb					0,00	0,00
6.3- FUNDEB - Complementação da União - VAAT					0,00	0,00
6.3.1- Principal					0,00	0,00
6.3.2- Rendimentos de Aplicação Financeira					0,00	0,00
6.3.3- Ressarcimento de recursos do Fundeb					0,00	0,00
6.4- FUNDEB - Complementação da União - VAAR					0,00	0,00
6.4.1- Principal					0,00	0,00
6.4.2- Rendimento de Aplicação Financeira					0,00	0,00
6.4.3- Ressarcimento de recursos do Fundeb					0,00	0,00
7- RESULTADO LÍQUIDO DAS TRANSFERÊNCIAS DO FUNDEB (6.1.1 – 4)					6.067.000,00	4.740.530,33
RECURSOS RECEBIDOS EM EXERCÍCIOS ANTERIORES E NÃO UTILIZADOS (SUPERÁVIT)					VALOR	
8- TOTAL DOS RECURSOS DE SUPERÁVIT						0,00
8.1- SUPERÁVIT DO EXERCÍCIO IMEDIATAMENTE ANTERIOR						0,00
8.2- SUPERÁVIT RESIDUAL DE OUTROS EXERCÍCIOS						0,00
9- TOTAL DOS RECURSOS DO FUNDEB DISPONÍVEIS PARA UTILIZAÇÃO (6 +8)						24.945.771,37
DESPESAS COM RECUROS DO FUNDEB	DOTAÇÃO ATUALIZADA	DESPESAS EMPENHADAS	DESPESAS LIQUIDADAS	DESPESAS PAGAS	INSCRITAS EM RESTOS A PAGAR NÃO PROCESSADOS	
(Por Subfunção)	(c)	Até o Bimestre (d)	Até o Bimestre (e)	Até o Bimestre (f)	(g)	
10- TOTAL DAS DESPESAS COM RECURSOS DO FUNDEB	25.434.895,00	24.945.771,37	24.945.771,37	24.258.904,18	0,00	
10.1- PROFISSIONAIS DA EDUCAÇÃO BÁSICA	21.781.622,00	20.950.888,62	20.950.888,62	20.567.079,70	0,00	
10.1.1 - Educação Infantil	12.623.074,00	12.158.438,05	12.158.438,05	11.927.520,46	0,00	
10.1.2- Ensino Fundamental	9.158.548,00	8.792.450,57	8.792.450,57	8.639.559,24	0,00	
10.1.3- Educação de Jovens e Adultos	0,00	0,00	0,00	0,00	0,00	
10.1.4- Educação Especial	0,00	0,00	0,00	0,00	0,00	
10.1.5- Administração Geral	0,00	0,00	0,00	0,00	0,00	
10.2- OUTRAS DESPESAS	3.653.273,00	3.994.882,75	3.994.882,75	3.691.824,48	0,00	
10.2.1- Educação Infantil	76.878,00	35.815,47	35.815,47	34.865,12	0,00	
10.2.2- Ensino Fundamental	3.576.395,00	3.959.067,28	3.959.067,28	3.656.959,36	0,00	
10.2.3- Educação de Jovens e Adultos	0,00	0,00	0,00	0,00	0,00	
10.2.4- Educação Especial	0,00	0,00	0,00	0,00	0,00	
10.2.5- Administração Geral	0,00	0,00	0,00	0,00	0,00	
10.2.6- Transporte (Escolar)	0,00	0,00	0,00	0,00	0,00	
10.2.7- Outras	0,00	0,00	0,00	0,00	0,00	
INDICADORES DO FUNDEB						
DESPESAS CUSTEADAS COM RECEITAS DO FUNDEB RECEBIDAS NO EXERCÍCIO	DESPESAS EMPENHADAS	DESPESAS LIQUIDADAS	DESPESAS PAGAS	INSCRITAS EM RESTOS A PAGAR NÃO PROCESSADOS	INSCRITAS EM RESTOS A PAGAR NÃO PROCESSADOS (SEM DISPONIBILIDADE DE CAIXA) ⁷ (h)	DESPESAS EMPENHADAS/ LIQUIDADAS EM VALOR SUPERIOR AO TOTAL DAS RECEITAS RECEBIDAS NO EXERCÍCIO ^{5 e 9} (i)
Até o Bimestre (d)		Até o Bimestre (e)	Até o Bimestre (f)	Até o Bimestre (g)		
11- TOTAL DAS DESPESAS CUSTEADAS COM RECURSOS DO FUNDEB RECEBIDAS NO EXERCÍCIO	24.945.771,37	24.945.771,37	24.258.904,18	0,00	0,00	0,00
11.1- Total das Despesas custeadas com FUNDEB - Impostos e Transferências de Impostos	24.764.387,30	24.764.387,30	24.077.520,11	0,00	0,00	0,00
11.2- Total das Despesas custeadas	181.384,07	181.384,07	181.384,07	0,00	0,00	0,00

com FUNDEB - Complementação da União - VAAF						
11.3- Total das Despesas custeadas com FUNDEB - Complementação da União - VAAT	0,00	0,00	0,00	0,00	0,00	0,00
11.4- Total das Despesas custeadas com FUNDEB - Complementação da União - VAAR	0,00	0,00	0,00	0,00	0,00	0,00
12- TOTAL DAS DESPESAS DO FUNDEB COM PROFISSIONAIS DA EDUCAÇÃO BÁSICA	20.950.888,62	20.950.888,62	20.567.079,70	0,00	0,00	
13- TOTAL DAS DESPESAS CUSTEADAS COM FUNDEB - COMPLEMENTAÇÃO DA UNIÃO - VAAT APLICADAS NA EDUCAÇÃO INFANTIL	0,00	0,00	0,00	0,00	0,00	
14- TOTAL DAS DESPESAS CUSTEADAS COM FUNDEB - COMPLEMENTAÇÃO DA UNIÃO - VAAT APLICADAS EM DESPESA DE CAPITAL	0,00	0,00	0,00	0,00	0,00	
INDICADORES - Art. 212-A, inciso XI e § 3º - Constituição Federal²			VALOR EXIGIDO (j)	VALOR APLICADO (k)	VALOR CONSIDERADO APÓS DEDUÇÕES (l)	% APLICADO¹⁰ (m)
15- MÍNIMO DE 70% DO FUNDEB NA REMUNERAÇÃO DOS PROFISSIONAIS DA EDUCAÇÃO BÁSICA			17.462.039,96	20.950.888,62	20.950.888,62	83,99
16 - PERCENTUAL DA COMPLEMENTAÇÃO DA UNIÃO AO FUNDEB - VAAT NA EDUCAÇÃO INFANTIL (INDICADOR IEI)			0,00	0,00	0,00	0,00
17- MÍNIMO DE 15% DA COMPLEMENTAÇÃO DA UNIÃO AO FUNDEB - VAAT EM DESPESAS DE CAPITAL			0,00	0,00	0,00	0,00
INDICADOR - Art.25, § 3º - Lei nº 14.113, de 2020 - (Máximo de 10% de Superávit)³	VALOR MÁXIMO PERMITIDO (n)	VALOR NÃO APLICADO (o)	VALOR NÃO APLICADO APÓS AJUSTE (p)	VALOR NÃO APLICADO EXCEDENTE AO MÁXIMO PERMITIDO (q)	% NÃO APLICADO (r)	
18- TOTAL DA RECEITA RECEBIDA E NÃO APLICADA NO EXERCÍCIO	2.494.577,14	0,00	0,00	0,00	0,00	0,00
INDICADOR - Art.25, § 3º - Lei nº 14.113, de 2020 - (Aplicação do Superávit de Exercício Anterior)³	VALOR DE SUPERÁVIT PERMITIDO NO EXERCÍCIO ANTERIOR (s)	VALOR NÃO APLICADO NO EXERCÍCIO ANTERIOR (t)	VALOR DE SUPERÁVIT APLICADO ATÉ O PRIMEIRO QUADRIMESTRE (u)	VALOR APLICADO APÓS O PRIMEIRO QUADRIMESTRE (v)	VALOR TOTAL DE SUPERÁVIT NÃO APLICADO ATÉ O FINAL DO EXERCÍCIO (w)	VALOR DE SUPERÁVIT PERMITIDO NO EXERCÍCIO ANTERIOR NÃO APLICADO ATÉ O PRIMEIRO QUADRIMESTRE DO EXERCÍCIO ATUAL (x)
19- TOTAL DAS DESPESAS CUSTEADAS COM SUPERÁVIT DO FUNDEB	2.368.499,46	0,00	0,00	0,00	0,00	0,00
19.1- Total das Despesas custeadas com FUNDEB - Impostos e Transferências de Impostos	2.368.499,46	0,00	0,00	0,00	0,00	

19.2- Total das Despesas custeadas com FUNDEB - Complementação da União (VAAF + VAAT + VAAR)	0,00	0,00	0,00	0,00	0,00
DESPESAS COM MANUTENÇÃO E DESENVOLVIMENTO DO ENSINO – MDE - CUSTEADAS COM RECEITA DE IMPOSTOS (EXCETO FUNDEB)					
DESPESAS COM AÇÕES TÍPICAS DE MDE - RECEITAS DE IMPOSTOS - EXCETO FUNDEB (Por Subfunção)	DOTAÇÃO ATUALIZADA (c)	DESPESAS EMPENHADAS Até o Bimestre (d)	DESPESAS LIQUIDADAS Até o Bimestre (e)	DESPESAS PAGAS Até o Bimestre (f)	INSCRITAS EM RESTOS A PAGAR NÃO PROCESSADOS (g)
20- TOTAL DAS DESPESAS COM AÇÕES TÍPICAS DE MDE CUSTEADAS COM RECEITAS DE IMPOSTOS	21.648.531,00	23.310.476,89	23.023.930,73	22.685.531,38	286.546,16
20.1- Educação Infantil	11.095.637,00	12.190.794,38	12.151.180,26	11.944.602,57	39.614,12
20.2- Ensino Fundamental	8.253.462,00	9.139.509,22	8.918.990,76	8.838.393,52	220.518,46
20.3- Educação de Jovens e Adultos	60.000,00	0,00	0,00	0,00	0,00
20.4- Educação Especial	0,00	180.000,00	180.000,00	180.000,00	0,00
20.5- Administração Geral	0,00	0,00	0,00	0,00	0,00
20.6- Transporte (Escolar)	2.239.432,00	1.800.173,29	1.773.759,71	1.722.535,29	26.413,58
20.7- Outras	0,00	0,00	0,00	0,00	0,00
DESPESAS COM MANUTENÇÃO E DESENVOLVIMENTO DO ENSINO – MDE - CUSTEADAS COM RECEITA DE IMPOSTOS E COM RECURSOS DO FUNDEB					
DESPESAS COM AÇÕES TÍPICAS DE MDE - RECEITAS DE IMPOSTOS E RECURSOS DO FUNDEB (Por Área de Atuação) ⁶	DOTAÇÃO ATUALIZADA (c)	DESPESAS EMPENHADAS Até o Bimestre (d)	DESPESAS LIQUIDADAS Até o Bimestre (e)	DESPESAS PAGAS Até o Bimestre (f)	INSCRITAS EM RESTOS A PAGAR NÃO PROCESSADOS (g)
21- TOTAL DAS DESPESAS COM AÇÕES TÍPICAS DE MDE CUSTEADAS COM RECEITAS DE IMPOSTOS E FUNDEB	47.083.426,00	48.256.248,26	47.969.702,10	46.944.435,56	286.546,16
21.1- EDUCAÇÃO INFANTIL	23.795.589,00	24.385.047,90	24.345.433,78	23.906.988,15	39.614,12
21.1.1- Creche	10.264.060,00	10.900.096,37	10.875.310,15	10.687.192,44	24.786,22
21.1.2- Pré-escola	13.531.529,00	13.484.951,53	13.470.123,63	13.219.795,71	14.827,90
21.2- ENSINO FUNDAMENTAL	23.287.837,00	23.871.200,36	23.624.268,32	23.037.447,41	246.932,04
APURAÇÃO DAS DESPESAS PARA FINS DE LIMITE MÍNIMO CONSTITUCIONAL					VALOR
22- TOTAL DAS DESPESAS DE MDE CUSTEADAS COM RECURSOS DE IMPOSTOS = L20(d ou e)					23.310.476,89
23- TOTAL DAS RECEITAS TRANSFERIDAS AO FUNDEB = (L4)					19.916.727,06
24- (-) RECEITAS DO FUNDEB NÃO UTILIZADAS NO EXERCÍCIO, EM VALOR SUPERIOR A 10% = L18(q)					0,00
25- (-) SUPERÁVIT PERMITIDO NO EXERCÍCIO IMEDIATAMENTE ANTERIOR NÃO APLICADO ATÉ O PRIMEIRO QUADRIMESTRE DO EXERCÍCIO ATUAL = L19(x)					0,00
26- (-) RESTOS A PAGAR NÃO PROCESSADOS INSCRITOS NO EXERCÍCIO SEM DISPONIBILIDADE FINANCEIRA DE RECURSOS DE IMPOSTOS ⁴					158.674,04
27- (-) CANCELAMENTO, NO EXERCÍCIO, DE RESTOS A PAGAR INSCRITOS COM DISPONIBILIDADE FINANCEIRA DE RECURSOS DE IMPOSTOS VINCULADOS AO ENSINO = L30.1(af)					0,00
28- TOTAL DAS DESPESAS PARA FINS DE LIMITE (22 + 23 - 24 - 25 - 26 - 27)					43.068.529,91
APURAÇÃO DO LIMITE MÍNIMO CONSTITUCIONAL ^{2 e 5}	VALOR EXIGIDO (z)	VALOR APLICADO (aa)		% APLICADO (ab)	
29- APLICAÇÃO EM MDE SOBRE A RECEITA LÍQUIDA DE IMPOSTOS RESTOS A PAGAR INSCRITOS EM EXERCÍCIOS ANTERIORES DE DESPESAS CONSIDERADAS PARA CUMPRIMENTO DO LIMITE ⁸	39.064.041,15	43.068.529,91		27,56	
	SALDO INICIAL (ac)	RP LIQUIDADOS (ad)	RP PAGOS (ae)	RP CANCELADOS (af)	SALDO FINAL (ag) = (ac) - (ae) - (af)
30- RESTOS A PAGAR DE DESPESAS COM MDE	979.573,83	0,00	918.218,78	0,00	61.355,05
	435.916,01	0,00	374.560,96	0,00	61.355,05

30.1 - Executadas com Recursos de Impostos e Transferências de Impostos					
30.2 - Executadas com Recursos do FUNDEB - Impostos	543.657,82	0,00	543.657,82	0,00	0,00
30.3 - Executadas com Recursos do FUNDEB - Complementação da União (VAAT + VAAF + VAAR)	0,00	0,00	0,00	0,00	0,00
OUTRAS INFORMAÇÕES PARA CONTROLE					
RECEITAS ADICIONAIS PARA FINANCIAMENTO DO ENSINO			PREVISÃO ATUALIZADA (a)	RECEITAS REALIZADAS Até o Bimestre (b)	
31- TOTAL DAS RECEITAS ADICIONAIS PARA FINANCIAMENTO DO ENSINO			12.983.000,00	9.849.567,86	
31.1- RECEITA DE TRANSFERÊNCIAS DO FNDE (INCLUINDO RENDIMENTOS DE APLICAÇÃO FINANCEIRA)			3.683.000,00	2.660.445,52	
31.1.1- Salário-Educação			2.180.000,00	1.769.867,15	
31.1.2- PDDE			3.000,00	0,00	
31.1.3- PNAE			1.170.000,00	812.461,00	
31.1.4- PNATE			330.000,00	78.117,37	
31.1.5- Outras Transferências do FNDE			0,00	0,00	
31.2- RECEITA DE TRANSFERÊNCIAS DE CONVÊNIOS			9.300.000,00	7.189.122,34	
31.3- RECEITA DE ROYALTIES DESTINADOS À EDUCAÇÃO			0,00	0,00	
31.4- RECEITA DE OPERAÇÕES DE CRÉDITO VINCULADAS À EDUCAÇÃO			0,00	0,00	
31.5- RECEITA DE PRECATÓRIOS - FUNDEF E FUNDEB			0,00	0,00	
31.6- OUTRAS RECEITAS PARA FINANCIAMENTO DO ENSINO			0,00	0,00	
OUTRAS DESPESAS COM EDUCAÇÃO (Por Subfunção) ⁶	DOTAÇÃO ATUALIZADA (c)	DESPESAS EMPENHADAS Até o Bimestre (d)	DESPESAS LIQUIDADAS Até o Bimestre (e)	DESPESAS PAGAS Até o Bimestre (f)	INSCRITAS EM RESTOS A PAGAR NÃO PROCESSADOS (g)
32- TOTAL DAS OUTRAS DESPESAS COM EDUCAÇÃO	18.545.840,00	16.940.359,33	16.871.996,91	16.816.185,41	68.362,42
32.1 EDUCAÇÃO INFANTIL	1.200.000,00	368.376,06	368.376,06	368.376,06	0,00
32.2- ENSINO FUNDAMENTAL	600.000,00	399.418,68	399.418,68	399.418,68	0,00
32.3- ENSINO MÉDIO	0,00	0,00	0,00	0,00	0,00
32.4- ENSINO SUPERIOR	0,00	0,00	0,00	0,00	0,00
32.5- ENSINO PROFISSIONAL	0,00	0,00	0,00	0,00	0,00
32.6- EDUCAÇÃO DE JOVENS E ADULTOS	0,00	0,00	0,00	0,00	0,00
32.7- EDUCAÇÃO ESPECIAL	0,00	0,00	0,00	0,00	0,00
32.8- OUTRAS	16.745.840,00	16.172.564,59	16.104.202,17	16.048.390,67	68.362,42
TOTAL GERAL DAS DESPESAS COM EDUCAÇÃO	DOTAÇÃO ATUALIZADA Até o Bimestre (c)	DESPESAS EMPENHADAS Até o Bimestre (d)	DESPESAS LIQUIDADAS Até o Bimestre (e)	DESPESAS PAGAS Até o Bimestre (f)	INSCRITAS EM RESTOS A PAGAR NÃO PROCESSADOS (g)
33- TOTAL GERAL DAS DESPESAS COM EDUCAÇÃO (10 + 20 + 32)	65.629.266,00	65.196.607,59	64.841.699,01	63.760.620,97	354.908,58
33.1- Despesas Correntes	62.721.716,00	65.037.687,59	64.682.779,01	63.601.700,97	354.908,58
33.1.1- Pessoal Ativo	37.174.498,00	37.961.262,41	37.961.262,41	37.302.426,96	0,00
33.1.2- Pessoal Inativo	0,00	0,00	0,00	0,00	0,00
33.1.3- Transferências às instituições comunitárias, confessionais ou filantrópicas sem fins lucrativos	705.000,00	705.000,00	705.000,00	705.000,00	0,00
33.1.4- Outras Despesas Correntes	24.842.218,00	26.371.425,18	26.016.516,60	25.594.274,01	354.908,58
33.2- Despesas de Capital	2.907.550,00	158.920,00	158.920,00	158.920,00	0,00
33.2.1- Transferências às instituições comunitárias, confessionais ou filantrópicas sem fins lucrativos	0,00	0,00	0,00	0,00	0,00
33.2.2- Outras Despesas Capital	2.907.550,00	158.920,00	158.920,00	158.920,00	0,00
CONTROLE DA DISPONIBILIDADE FINANCEIRA E CONCILIAÇÃO BANCÁRIA		FUNDEB (ah)		SALÁRIO EDUCAÇÃO (ai)	
		543.657,82		690,50	

34- DISPONIBILIDADE FINANCEIRA EM 31 DE DEZEMBRO DE 2024		
35- (+) INGRESSO DE RECURSOS ATÉ O BIMESTRE (orçamentário)	24.945.771,37	1.769.867,15
36- (-) PAGAMENTOS EFETUADOS ATÉ O BIMESTRE (orçamentário e restos a pagar)	24.802.562,00	1.769.867,15
37- (=) DISPONIBILIDADE FINANCEIRA ATÉ O BIMESTRE	686.867,19	690,50
38- (+) AJUSTES POSITIVOS (RETENÇÕES E OUTROS VALORES EXTRAORÇAMENTÁRIOS)	0,00	0,00
39- (-) AJUSTES NEGATIVOS (OUTROS VALORES EXTRAORÇAMENTÁRIOS)	0,00	0,00
40- (=) SALDO FINANCEIRO CONCILIADO (Saldo Bancário)	686.867,19	690,50

FONTE: Sistema: SIOPE, Unidade Responsável: FNDE/MEC, Data da Emissão: 26/1/2026 Hora da Emissão: 19:28:21

¹Os valores informados devem corresponder ao efetivamente transferido. Os percentuais correspondem ao disposto na legislação.

²Limites mínimos anuais a serem cumpridos no encerramento do exercício.

³Art. 25, § 3º, Lei 14.113/2020: “Até 10% (dez por cento) dos recursos recebidos à conta dos Fundos, inclusive relativos à complementação da União, nos termos do § 2º do art. 16 desta Lei, poderão ser utilizados no primeiro quadrimestre do exercício imediatamente subsequente, mediante abertura de crédito adicional.”

⁴Os valores referentes à parcela dos Restos a Pagar inscritos sem disponibilidade financeira deverão ser informados somente no RREO do último bimestre do exercício.

⁵Nos cinco primeiros bimestres do exercício o acompanhamento será feito com base na despesa liquidada. No último bimestre do exercício, o valor deverá corresponder ao total da despesa empenhada.

⁶As linhas representam áreas de atuação e não correspondem exatamente às subfunções da Função Educação. As despesas classificadas nas demais subfunções típicas e nas subfunções atípicas deverão ser rateadas para essas áreas de atuação.

⁷Valor inscrito em RPNP sem disponibilidade de caixa, que não será considerado na apuração dos indicadores e limites. Para as linhas 15, 16 e 17, deverá ser comparado o total inscrito em RPNP com a disponibilidade de caixa por fonte de recursos. Para a linha 14, deverá ser verificada a diferença entre a disponibilidade nas Fontes do Fundeb e os RPNP referentes a essas despesas. Para a linha 18, deverá ser verificada a diferença entre as disponibilidades na Fonte VAAT e os RPNP dessas despesas.

⁸Controle da execução de restos a pagar considerados no cumprimento do limite mínimo dos exercícios anteriores.

⁹Nesta coluna não devem se informados valores inferiores a 0 (zero).


¹⁰Essa coluna não deve conter percentual superior a 100%. Caso isso ocorra, em razão de valores informados na coluna (i), os percentuais devem ser ajustados para 100%.

XX

 <div>Sistema de Informações Contábeis e Fiscais do Setor Público Brasileiro</div> <div>TESOURO NACIONAL</div>	Relatório de Gestão Fiscal
	Prefeitura Municipal de Socorro - SP (Poder Executivo)
	Orçamentos Fiscal e da Seguridade Social
	CNPJ: 46444063000138
	Exercício: 2025
	Período de referência: 3º trimestre

RGF-Anexo 01 | Tabela 1.2 - Trajetória de Retorno ao Limite da Despesa Total com Pessoal

Trajetória de Retorno ao Limite da Despesa Total com Pessoal (art. 15 da LC 178/2021)	Apuração da Trajetória de Retorno ao Limite da DTP (art. 15 da LC 178/2021)											
	2021	2022	2023	2024	2025	2026	2027	2028	2029	2030	2031	2032
Trajetória de Retorno ao Limite da Despesa Total com Pessoal (art. 15 da LC 178/2021)	-	-	-	-	-	-	-	-	-	-	-	-
RECEITA CORRENTE LÍQUIDA AJUSTADA PARA CÁLCULO DOS LIMITES DA DESPESA COM PESSOAL (V)												
DESPESA TOTAL COM PESSOAL - DTP (VI)												
% DTP (VI / V)												
LIMITE CONFORME ART. 15 DA LC 178/2021 (%)												

 <div>Sistema de Informações Contábeis e Fiscais do Setor Público Brasileiro</div> <div>TESOURO NACIONAL</div>	Relatório de Gestão Fiscal
	Prefeitura Municipal de Socorro - SP (Poder Executivo)
	Orçamentos Fiscal e da Seguridade Social
	CNPJ: 46444063000138
	Exercício: 2025
	Período de referência: 3º trimestre

RGF-Anexo 01 | Tabela 1.2 - Trajetória de Retorno ao Limite da Despesa Total com Pessoal

Notas Explicativas	Valores
	31/12/2025
Notas Explicativas	-
Identificação do Quadrimestre em que Excedeu o Limite e dos Períodos de Retorno	
Notas Explicativas	

RGF-Anexo 01 | Tabela 1.2 - Trajetória de Retorno ao Limite da Despesa Total com Pessoal

Notas Explicativas	Valores
	31/12/2025
Notas Explicativas	-
Identificação do Quadrimestre em que Excedeu o Limite e dos Períodos de Retorno	
Notas Explicativas	

RGF-Anexo 01 | Tabela 1.4 - Demonstrativo da Despesa com Pessoal - Ente Consorciado

Notas Explicativas	Valores
	31/12/2025
Notas Explicativas	-
Notas Explicativas	


 <div>Sistema de Informações Contábeis e Fiscais do Setor Público Brasileiro</div> <div>TESOURO NACIONAL</div>	Relatório de Gestão Fiscal
	Prefeitura Municipal de Socorro - SP (Poder Executivo)
	Orçamentos Fiscal e da Seguridade Social
	CNPJ: 46444063000138
	Exercício: 2025
	Período de referência: 3º trimestre

RGF-Anexo 02 | Tabela 2.0 - Demonstrativo da Dívida Consolidada Líquida - Estados, DF e Municípios

Demonstrativo da Dívida Consolidada Líquida	Cálculo da Dívida Consolidada Líquida			
	SALDO DO EXERCÍCIO ANTERIOR	SALDO DO EXERCÍCIO DE 2025		
		Até o 1º Quadrimestre	Até o 2º Quadrimestre	Até o 3º Quadrimestre
Dívida Consolidada	-			
DÍVIDA CONSOLIDADA - DC (I)	3.552.079,04	3.427.853,80	3.325.638,45	3.157.028,84
Dívida Mobiliária	0,00	0,00		0,00
Dívida Contratual	3.552.079,04	3.427.853,80	3.325.638,45	3.157.028,84
Empréstimos	3.552.079,04	3.427.853,80	3.325.638,45	3.157.028,84
Internos	3.552.079,04	3.427.853,80	3.325.638,45	3.157.028,84
Externos				
Reestruturação da Dívida de Estados e Municípios	0,00	0,00	0,00	0,00
Financiamentos	0,00	0,00	0,00	0,00
Internos				
Externos				
Parcelamento e Renegociação de Dívidas	0,00	0,00	0,00	0,00
De Tributos				
De Contribuições Previdenciárias				
De Demais Contribuições Sociais				
Do FGTS				
Com Instituição Não Financeira				
Demais Dívidas Contratuais	0,00	0,00	0,00	0,00
Precatórios Posteriores a 05/05/2000 (inclusive) Vencidos e Não Pagos	0,00	0,00	0,00	0,00
Outras Dívidas	0,00	0,00	0,00	0,00
DEDUÇÕES (II)				
Disponibilidade de Caixa	8.392.918,33	30.315.797,33	22.764.955,70	12.449.373,74
Disponibilidade de Caixa Bruta	8.392.918,33	30.315.797,33	22.764.955,70	12.449.373,74
(-) Restos a Pagar Processados	14.965.648,60	32.688.264,28	24.699.653,78	17.938.227,70
(-) Depósitos Restituíveis e Valores Vinculados	5.836.951,53	1.321.710,45	841.525,64	4.350.111,69
Demais Haveres Financeiros	735.778,74	1.050.756,50	1.093.172,44	1.138.742,27
DÍVIDA CONSOLIDADA LÍQUIDA (DCL) (III) = (I - II)	-4.840.839,29	-26.887.943,53	-19.439.317,25	-9.292.344,90
RECEITA CORRENTE LÍQUIDA - RCL (IV)	192.639.890,13	195.753.575,10	198.939.506,50	211.318.779,99
(-) Transferências Obrigatórias da União Relativas às Emendas Individuais (art. 166-A, § 1º, da CF) (V)				
RECEITA CORRENTE LÍQUIDA AJUSTADA PARA CÁLCULO DOS LIMITES DE ENDIVIDAMENTO (VI) = (IV - V)	192.639.890,13	195.753.575,10	198.939.506,50	211.318.779,99
% da DC sobre a RCL AJUSTADA (IV/V)	1,84	1,75	1,67	1,49
% da DCL sobre a RCL AJUSTADA (III/V)	-2,51	-13,74	-9,77	-4,40
LIMITE DEFINIDO POR RESOLUÇÃO DO SENADO FEDERAL	231.191.028,16	234.904.290,12	238.727.407,80	253.582.535,99
LIMITE DE ALERTA (inciso III do § 1º do art. 59 da LRF)	208.071.925,34	211.413.861,11	214.854.667,02	228.224.282,39
Outros Valores Não Integrantes da DC	-	-	-	-
Precatórios Anteriores a 05/05/2000	0,00	0,00	0,00	0,00
Precatórios Posteriores a 05/05/2000 (Não incluídos na DC)	0,00	0,00	0,00	0,00
Passivo Atual				
RP Não-Processados		2.811.247,77	1.648.778,07	8.577.414,88
Antecipações de Receita Orçamentária - ARO				
Dívida Contratual de PPP				

 <div>Sistema de Informações Contábeis e Fiscais do Setor Público Brasileiro</div> <div>TESOURO NACIONAL</div>	Relatório de Gestão Fiscal
	Prefeitura Municipal de Socorro - SP (Poder Executivo)
	Orçamentos Fiscal e da Seguridade Social
	CNPJ: 46444063000138
	Exercício: 2025
	Período de referência: 3º trimestre

Demonstrativo da Dívida Consolidada Líquida	Cálculo da Dívida Consolidada Líquida		
	SALDO DO EXERCÍCIO ANTERIOR	SALDO DO EXERCÍCIO DE 2025	
Apropriação de Depósitos Judiciais		Até o 1º Quadrimestre	Até o 2º Quadrimestre
			Até o 3º Quadrimestre

 <div>Sistema de Informações Contábeis e Fiscais do Setor Público Brasileiro</div> <div>TESOURO NACIONAL</div>	Relatório de Gestão Fiscal
	Prefeitura Municipal de Socorro - SP (Poder Executivo)
	Orçamentos Fiscal e da Seguridade Social
	CNPJ: 46444063000138
	Exercício: 2025
	Período de referência: 3º trimestre


RGF-Anexo 02 | Tabela 2.0 - Demonstrativo da Dívida Consolidada Líquida - Estados, DF e Municípios

Notas Explicativas	Valores
Notas Explicativas	31/12/2025
Notas Explicativas	-

 <div>Sistema de Informações Contábeis e Fiscais do Setor Público Brasileiro</div> <div>TESOURO NACIONAL</div>	Relatório de Gestão Fiscal
	Prefeitura Municipal de Socorro - SP (Poder Executivo)
	Orçamentos Fiscal e da Seguridade Social
	CNPJ: 46444063000138
	Exercício: 2025
	Período de referência: 3º trimestre

RGF-Anexo 02 | Tabela 2.1 - Trajetória de Retorno ao Limite da Dívida Consolidada Líquida - Estados, DF e Municípios

Trajetória de Retorno ao Limite da Dívida Consolidada Líquida	Exercício em que Excedeu o Limite				Trajetória de Retorno ao Limite da Dívida Consolidada Líquida				Exercício do primeiro período seguinte				Exercício do segundo período seguinte				Exercício do terceiro período seguinte			
	Limite Máximo (a)	% DCL (b)	% Excedente (c) = (b-a)	Redutor mínimo de 25% do Excedente (d) = 6,25%	Limite (e) = (b-d)	% DCL (f)	Redutor Real (g) = (b-f)	Limite (h) = (e)	% DCL (i)	Redutor Real (j) = (h-i)	Limite (k) = (e)	% DCL (l)	Redutor Real (m) = (j-l)	Limite (n) = (k)	% DCL (o)	Redutor Real (p) = (m-o)	Limite (q) = (n)	% DCL (r)	Redutor Real (s) = (p-r)	Limite (t) = (q)
Trajetória de Retorno ao Limite da Dívida Consolidada Líquida	-	-	-	-	-	-	-	-	-	-	-	-	-	-	-	-	-	-	-	-

 <div>Sistema de Informações Contábeis e Fiscais do Setor Público Brasileiro</div> <div>TESOURO NACIONAL</div>	Relatório de Gestão Fiscal
	Prefeitura Municipal de Socorro - SP (Poder Executivo)
	Orçamentos Fiscal e da Seguridade Social
	CNPJ: 46444063000138
	Exercício: 2025
	Período de referência: 3º trimestre

RGF-Anexo 02 | Tabela 2.1 - Trajetória de Retorno ao Limite da Dívida Consolidada Líquida - Estados, DF e Municípios

Notas Explicativas	Valores
Notas Explicativas	31/12/2025
Notas Explicativas	-
Identificação do Quadrimestre em que Excedeu o Limite e dos Períodos de Retorno	

 <div>Sistema de Informações Contábeis e Fiscais do Setor Público Brasileiro</div> <div>TESOURO NACIONAL</div>	Relatório de Gestão Fiscal
	Prefeitura Municipal de Socorro - SP (Poder Executivo)
	Orçamentos Fiscal e da Seguridade Social
	CNPJ: 46444063000138
	Exercício: 2025
	Período de referência: 3º trimestre

RGF-Anexo 03 | Tabela 3.0 - Demonstrativo das Garantias e Contragarantias de Valores

Garantias Concedidas e Contragarantias Recebidas	Saldos das Garantias Concedidas e Contragarantias Recebidas			
	SALDO DO EXERCÍCIO ANTERIOR	SALDO DO EXERCÍCIO DE 2025		
		Até o 1º Quadrimestre	Até o 2º Quadrimestre	Até o 3º Quadrimestre
Garantias Concedidas	-	-	-	-
Garantias Concedidas	-	-	-	-
AOS ESTADOS (I)				
Em Operações de Crédito Externas				
Em Operações de Crédito Internas				
AOS MUNICÍPIOS (II)				
Em Operações de Crédito Externas				
Em Operações de Crédito Internas				
AS ENTIDADES CONTROLADAS (VII)				
Em Operações de Crédito Externas				
Em Operações de Crédito Internas				
POR MEIO DE FUNDOS E PROGRAMAS (IV)				
TOTAL GARANTIAS CONCEDIDAS (V) = (I + II + III + IV)				
RECEITA CORRENTE LÍQUIDA - RCL (VI)	192.659.190,13	195.753.575,10	198.939.506,50	211.318.779,99
(-) Transferências Obrigatórias da União Relativas às Emendas Individuais (art. 166-A, §1º, da CF) (VII)				
RECEITA CORRENTE LÍQUIDA AJUSTADA PARA CÁLCULO DOS LIMITES DE ENDIVIDAMENTO (VIII) = (VI - VII)	192.659.190,13	195.753.575,10	198.939.506,50	211.318.779,99
% do TOTAL DAS GARANTIAS sobre a RCL AJUSTADA (VIII/III)				0,00
LIMITE DEFINIDO POR RESOLUÇÃO DO SENADO FEDERAL				
LIMITE DE ALERTA (inciso III § 1º do art. 59 da LRF)				
Contragarantias Recebidas	-	-	-	-
Contragarantias Recebidas	-	-	-	-
DOS ESTADOS (IX)				
Em Garantia às Operações de Crédito Externas				
Em Garantia às Operações de Crédito Internas				
DOS MUNICÍPIOS (X)				
Em Garantia às Operações de Crédito Externas				
Em Garantia às Operações de Crédito Internas				
DAS ENTIDADES CONTROLADAS (XI)				
Em Garantia às Operações de Crédito Externas				
Em Garantia às Operações de Crédito Internas				
EM GARANTIAS POR MEIO DE FUNDOS E PROGRAMAS (XII)				
TOTAL CONTRAGARANTIAS RECEBIDAS (XIII) = (IX + X + XI + XII)				

<div><div>siconfi</div><div>Sistema de Informações Contábeis e Fiscais do Setor Público Brasileiro</div><div>TESOURO NACIONAL</div></div>	Relatório de Gestão Fiscal
	Prefeitura Municipal de Socorro - SP (Poder Executivo)
	Orçamentos Fiscal e da Seguridade Social
	CNPJ: 46444063000138
	Exercício: 2025
	Período de referência: 3º quadrimestre

RGF-Anexo 03 | Tabela 3.0 - Demonstrativo das Garantias e Contragarantias de Valores

Notas Explicativas	Valores
Notas Explicativas	31/12/2025
Notas Explicativas	-

RGF-Anexo 04 | Tabela 4.0 - Demonstrativo das Operações de Crédito - Estados, DF e Municípios

Operações de Crédito	Valor Realizado no Período	
	VALOR REALIZADO	
	No Quadrimestre de Referência	Até o Quadrimestre de Referência (a)
Operações de Crédito	-	-
Mobiliária		
Interna		
Externa		
Contratual		
Interna		
Empréstimos	0,00	57.288,66
Aquisição Financiada de Bens e Arrendamento Mercantil Financeiro	0,00	57.288,66
Antecipação de Receita pela Venda a Termo de Bens e Serviços	0,00	57.288,66
Assunção, Reconhecimento e Confissão de Dívidas (LRF, art. 29, § 1º)	0,00	0,00
Operações de Crédito não sujeitas ao limite para fins de contratação (I)	0,00	0,00
Externa		
Empréstimos	0,00	0,00
Aquisição Financiada de Bens e Arrendamento Mercantil Financeiro	0,00	0,00
Antecipações de Receitas pela Venda a Termo de Bens e Serviços	0,00	0,00
Aaunção, Reconhecimento e Confissão de Dívidas (LRF, art. 29, § 1º)	0,00	0,00
Operações de crédito não sujeitas ao limite para fins de contratação (II)	0,00	0,00
TOTAL (III)	0,00	57.288,66

RGF-Anexo 04 | Tabela 4.0 - Demonstrativo das Operações de Crédito - Estados, DF e Municípios

Apuração do Cumprimento dos Limites	Apuração do Cumprimento dos Limites	
	VALOR	% SOBRE A RCL AJUSTADA
Apuração do Cumprimento dos Limites	-	-
RECEITA CORRENTE LÍQUIDA - RCL (IV)	211.318.779,99	
(-) Transferências Obrigatórias da União Relativas às Emendas Individuais (art. 166-A, §1º, da CF) (V)		
RECEITA CORRENTE LÍQUIDA AJUSTADA PARA CÁLCULO DOS LIMITES DE ENDIVIDAMENTO (VI) = (IV - V)	211.318.779,99	
OPERAÇÕES VEDADAS (VII)	0,00	0,00
TOTAL CONSIDERADO PARA FINS DA APURAÇÃO DO CUMPRIMENTO DO LIMITE (VIII) = (IIIa + VII - Ia - IIa)	57.288,66	0,03
LIMITE GERAL DEFINIDO POR RESOLUÇÃO DO SENADO FEDERAL PARA AS OPERAÇÕES DE CRÉDITO INTERNAS E EXTERNAS	33.811.004,80	16,00
LIMITE DE ALERTA (inciso III do § 1º do art. 59 da LRF)	30.429.904,32	14,40
OPERAÇÕES DE CRÉDITO POR ANTECIPAÇÃO DA RECEITA ORÇAMENTÁRIA		0,00
LIMITE DEFINIDO POR RESOLUÇÃO DO SENADO FEDERAL PARA AS OPERAÇÕES DE CRÉDITO POR ANTECIPAÇÃO DA RECEITA ORÇAMENTÁRIA	14.792.314,60	7,00

RGF-Anexo 04 | Tabela 4.0 - Demonstrativo das Operações de Crédito - Estados, DF e Municípios

Outras Operações Que Integram a Dívida Consolidada	Valor Realizado no Período	
	VALOR REALIZADO	
	No Quadrimestre de Referência	Até o Quadrimestre de Referência (a)
Outras Operações Que Integram a Dívida Consolidada	-	-
Parcelamentos de Dívidas		
Tributos		
Contribuições Previdenciárias		
FGTS		
Demais Contribuições Sociais		
Operações de Reestruturação e Recomposição do Principal de Dívidas		

RGF-Anexo 04 | Tabela 4.0 - Demonstrativo das Operações de Crédito - Estados, DF e Municípios

Notas Explicativas	Valores
Notas Explicativas	31/12/2025
Notas Explicativas	-

<div><div>siconfi</div><div>Sistema de Informações Contábeis e Fiscais do Setor Público Brasileiro</div><div>TESOURO NACIONAL</div></div>	Relatório de Gestão Fiscal
	Prefeitura Municipal de Socorro - SP (Poder Executivo)
	Orçamentos Fiscal e da Seguridade Social
	CNPJ: 46444063000138
	Exercício: 2025
	Período de referência: 3º trimestre

RGF-Anexo 05 | Tabela 5.0 - Demonstrativo da Disponibilidade de Caixa e dos Restos a Pagar

Disponibilidade de Caixa e Restos a Pagar	Disponibilidade de Caixa e Restos a Pagar									
	DISPONIBILIDADE DE CAIXA BRUTA (I)	Restos a Pagar Liquidados e Não Pagos De Exercícios Anteriores (II)	De Exercício (II)	Restos a Pagar Empenhados e Não Liquidados De Exercícios Anteriores (II)	Débitos Obrigações Financeiras (II)	INSUFICIÊNCIA FINANCEIRA VERIFICADA NO CONHECIMENTO PÚBLICO (I)	DISPONIBILIDADE DE CAIXA LÍQUIDA (ANTES DA INSCRIÇÃO EM RESTOS A PAGAR NÃO PROCESSADOS DO EXERCÍCIO) (II) = (I) - (II) - (I) - (I)	RESTOS A PAGAR EMPENHADOS E NÃO LIQUIDADOS DO EXERCÍCIO (II)	EMPENHOS NÃO LIQUIDADOS CANCELADOS (NÃO INSCRITOS POR INSUFICIÊNCIA FINANCEIRA) (II)	DISPONIBILIDADE DE CAIXA LÍQUIDA (APÓS A INSCRIÇÃO EM RESTOS A PAGAR NÃO PROCESSADOS DO EXERCÍCIO) (I) = (I) - (II)
IDENTIFICAÇÃO DOS RECURSOS	-	-	-	-	-	-	-	-	-	-
TOTAL DOS RECURSOS NÃO VINCULADOS (I)	6.627.178,93	4.350.111,69	0,00	6.577.414,98	0,00		-4.300.336,02			-4.300.336,02
Recursos Não Vinculados de Impostos	6.627.178,93	4.350.111,69		6.577.414,98			-4.300.336,02			-4.300.336,02
Outros Recursos Não Vinculados										
TOTAL DOS RECURSOS VINCULADOS (EXERCÍCIO RPPS) (II)	10.176.142,93	0,00	0,00	0,00	0,00		10.176.142,93			10.176.142,93
Recursos Vinculados à Educação	1.077.362,74						1.077.362,74			1.077.362,74
Transferências do FUNDEB	137.711,67						137.711,67			137.711,67
Outros Recursos Vinculados à Educação	939.651,07						939.651,07			939.651,07
Recursos Vinculados à Saúde	1.927.705,37						1.927.705,37			1.927.705,37
Transferências Fundo a Fundo de Recursos do SUS										
Outros Recursos Vinculados à Saúde	1.927.705,37						1.927.705,37			1.927.705,37
Recursos Vinculados à Assistência Social	1.429.136,19						1.429.136,19			1.429.136,19
Recursos Vinculados à Previdência Social (EXCETO AO RPPS)										
De não Vinculados Descontados de Transferências	4.309.108,11						4.309.108,11			4.309.108,11
Transferências de Contribuição e Descontos Contribuintes à Educação, Saúde e Assistência Social	3.802.916,73						3.802.916,73			3.802.916,73
Outros Vinculações Descontados de Transferências	906.291,38						906.291,38			906.291,38
De não Vinculados Legais	1.403.772,63						1.403.772,63			1.403.772,63
Recursos de Contribuições de Crédito/Debito Vinculados à Educação e à Saúde										
Recursos de Contribuição de Benefícios										
Recursos Vinculados a Fomento à Saúde Educação, Saúde, Assistência e Previdência										
Outros Vinculações Legais	1.403.772,63						1.403.772,63			1.403.772,63
Recursos Estrangereiros	26.976,35						26.976,35			26.976,35
Outros Vinculações										
TOTAL DOS RECURSOS VINCULADOS AO RPPS (II)										
Recursos Vinculados ao RPPS - Fundo em Capitalização (Fundo Previdenciário)										
Recursos Vinculados ao RPPS - Fundo em Reparação (Fundo Previdenciário)										
Recursos Vinculados ao RPPS - Taxa de Administração										
TOTAL (I) = (I) + (II) = (II)	16.803.319,10	4.350.111,69		6.577.414,98			3.873.782,93			3.873.782,93

<div><div>siconfi</div><div>Sistema de Informações Contábeis e Fiscais do Setor Público Brasileiro</div><div>TESOURO NACIONAL</div></div>	Relatório de Gestão Fiscal
	Prefeitura Municipal de Socorro - SP (Poder Executivo)
	Orçamentos Fiscal e da Seguridade Social
	CNPJ: 46444063000138
	Exercício: 2025
	Período de referência: 3º quadrimestre

RGF-Anexo 05 | Tabela 5.0 - Demonstrativo da Disponibilidade de Caixa e dos Restos a Pagar

Notas Explicativas	Valores
	31/12/2025
Notas Explicativas	-
Notas Explicativas	

RGF-Anexo 06 | Tabela 6.0 - Demonstrativo Simplificado do Relatório de Gestão Fiscal

Receita Corrente Líquida	Valor Até o Quadrimestre
	VALOR ATÉ O QUADRIMESTRE DE REFERÊNCIA
Receita Corrente Líquida	-
Receita Corrente Líquida	211.318.779,99
Receita Corrente Líquida Ajustada para Cálculo dos Limites de Endividamento	211.318.779,99
Receita Corrente Líquida Ajustada para Cálculo dos Limites da Despesa com Pessoal	211.318.779,99

RGF-Anexo 06 | Tabela 6.0 - Demonstrativo Simplificado do Relatório de Gestão Fiscal

Despesa com Pessoal	Valor Realizado no Período	
	VALOR	% SOBRE A RCL AJUSTADA
Despesa com Pessoal	-	-
Despesa Total com Pessoal - DTP	86.269.027,47	40,82
Limite Máximo (incisos I, II e III art. 20 da LRF) - <%>	114.112.141,19	54,00
Limite Prudencial (parágrafo único art. 22 da LRF) - <%>	108.406.534,13	51,30
Limite de Alerta (inciso II do §1º do art. 59 da LRF) - <%>	102.700.927,07	48,60

RGF-Anexo 06 | Tabela 6.0 - Demonstrativo Simplificado do Relatório de Gestão Fiscal

Dívida Consolidada	Comparativo do Saldo da Dívida	
	VALOR ATÉ O QUADRIMESTRE DE REFERÊNCIA	% SOBRE A RCL AJUSTADA
Dívida Consolidada	-	-
Dívida Consolidada Líquida	-9.292.344,90	-4,40
Limite Definido por Resolução do Senado Federal	253.582.535,99	120,00

RGF-Anexo 06 | Tabela 6.0 - Demonstrativo Simplificado do Relatório de Gestão Fiscal

Garantias de Valores	Comparativo do Saldo de Garantia	
	VALOR ATÉ O QUADRIMESTRE DE REFERÊNCIA	% SOBRE A RCL AJUSTADA
Garantias de Valores	-	-
Total das Garantias Concedidas		0,00
Limite Definido por Resolução do Senado Federal	46.490.131,60	22,00

RGF-Anexo 06 | Tabela 6.0 - Demonstrativo Simplificado do Relatório de Gestão Fiscal

Operações de Crédito	Valor Realizado no Período	
	VALOR ATÉ O QUADRIMESTRE DE REFERÊNCIA	% SOBRE A RCL AJUSTADA
Operações de Crédito	-	-
Operações de Crédito Internas e Externas	57.288,86	0,03
Limite Definido pelo Senado Federal para Operações de Crédito Externas e Internas	33.811.004,80	16,00
Operações de Crédito por Antecipação da Receita	0,00	0,00
Limite Definido pelo Senado Federal para Operações de Crédito por Antecipação da Receita	14.792.314,60	7,00

RGF-Anexo 06 | Tabela 6.0 - Demonstrativo Simplificado do Relatório de Gestão Fiscal

Restos a Pagar	Restos a Pagar e Disponibilidade de Caixa	
	RESTOS A PAGAR EMPENHADOS E NÃO LIQUIDADOS DO EXERCÍCIO	DISPONIBILIDADE DE CAIXA LÍQUIDA (APÓS A INSCRIÇÃO EM RESTOS A PAGAR NÃO PROCESSADOS DO EXERCÍCIO)
Restos a Pagar	-	-
Valor Total		3.875.792,53

RGF-Anexo 06 | Tabela 6.0 - Demonstrativo Simplificado do Relatório de Gestão Fiscal

Notas Explicativas	Valores
	31/12/2025
Notas Explicativas	-
Notas Explicativas	



Prefeitura Municipal da Estância de Socorro
RELATORIO RESUMIDO DA EXECUÇÃO ORÇAMENTÁRIA
RREO - ANEXO 12 - DEMONSTRATIVO DAS RECEITAS E DESPESAS COM AÇÕES E SERVIÇOS PÚBLICOS DE SAÚDE
ORÇAMENTOS FISCAL E DA SEGURIDADE SOCIAL
6º Bimestre

RREO - ANEXO 12 (LC nº 141/2012 em 13)

RECEITAS RESULTANTES DE IMPOSTOS E CONTRIBUIÇÕES CONSTITUCIONAIS E LEGAIS	PREVISTA SOCIAL	PREVISTA ATUALIZADA (a)	RECEITAS REALIZADAS	
			Até o Bimestre (b)	% (b/a) x 100
RECEITA DE IMPOSTOS (I)	R\$ 49.410.000,00	R\$ 49.410.000,00	R\$ 30.371.376,24	61,47
Taxas e Taxações do Imposto Predial e Territorial Urbano - IPTU	R\$ 30.112.000,00	R\$ 30.112.000,00	R\$ 20.236.764,11	67,21
Taxas e Taxações do Imposto sobre Transmissão (Imp. Transm.) - ITBI	R\$ 2.700.000,00	R\$ 2.700.000,00	R\$ 4.097.700,00	151,74
Taxas e Taxações do Imposto sobre Serviços de Qualquer Natureza - ISS	R\$ 1.710.000,00	R\$ 1.710.000,00	R\$ 1.032.376,13	60,39
Taxas e Taxações do Imposto sobre a Transferência de Propriedade de Veículos - IPTV	R\$ 3.420.000,00	R\$ 3.420.000,00	R\$ 4.924.543,23	144,00
RECEITA DE TRANSFERÊNCIAS CONSTITUCIONAIS E LEGAIS (II)	R\$ 36.420.000,00	R\$ 36.420.000,00	R\$ 10.264.764,23	28,18
Cota-Parte FPM	R\$ 31.000.000,00	R\$ 31.000.000,00	R\$ 28.124.027,29	90,72
Cota-Parte IPT	R\$ 1.400.000,00	R\$ 1.400.000,00	R\$ 1.400.000,00	100,00
Cota-Parte IPM	R\$ 12.000.000,00	R\$ 12.000.000,00	R\$ 14.179.107,41	118,16
Cota-Parte ICMS	R\$ 22.000.000,00	R\$ 22.000.000,00	R\$ 11.000.000,00	50,00
Cota-Parte IR - Equilíbrio	R\$ 23.000,00	R\$ 23.000,00	R\$ 23.794,39	103,45
Outras Transferências de Cota-Parte ou Transferências Provenientes de Impostos e Transferências Constitucionais	R\$ 23.000,00	R\$ 23.000,00	R\$ -	0,00
TOTAL DAS RECEITAS RESULTANTES DE IMPOSTOS E TRANSFERÊNCIAS CONSTITUCIONAIS E LEGAIS - (I+II) = (I+II)	R\$ 145.830.000,00	R\$ 145.830.000,00	R\$ 136.236.144,39	93,43

DESPESAS COM AÇÕES E SERVIÇOS PÚBLICOS DE SAÚDE (ASPS) - POR SUPORTE E CATEGORIA ECONÔMICA	DOTAÇÃO SOCIAL	DOTAÇÃO ATUALIZADA (a)	DESPESAS EMPENHADAS		DESPESAS LIQUIDADAS		DESPESAS PAGAS		Inscritos em Restos a Pagar não Processados (g)
			Até o Bimestre (b)	% (b/a) x 100	Até o Bimestre (c)	% (c/a) x 100	Até o Bimestre (d)	% (d/a) x 100	
ATENÇÃO BÁSICA (V)	R\$ 12.837.350,00	R\$ 12.834.906,96	R\$ 11.891.363,17	92,66	R\$ 11.893.183,84	92,66	R\$ 11.467.402,61	92,89	R\$ 45.942,13
Despesas Comensais	R\$ 11.762.807,00	R\$ 12.097.417,96	R\$ 11.849.120,17	98,11	R\$ 11.893.183,84	98,11	R\$ 11.467.402,61	98,11	R\$ 45.942,13
Despesas de Capital	R\$ 1.074.543,00	R\$ 737.488,99	R\$ -	0,00	R\$ -	0,00	R\$ -	0,00	R\$ 21.740,00
ATENDIMENTO HOSPITALAR E AMBULATORIAL (VI)	R\$ 26.132.760,00	R\$ 26.046.997,00	R\$ 24.611.134,23	93,76	R\$ 24.302.210,94	92,91	R\$ 24.389.093,34	96,06	R\$ 106.912,81
Despesas Comensais	R\$ 26.132.760,00	R\$ 26.792.477,00	R\$ 24.611.134,23	92,22	R\$ 24.302.210,94	90,31	R\$ 24.389.093,34	98,13	R\$ 106.912,81
Despesas de Capital	R\$ 26.132,00	R\$ 13.300,00	R\$ -	0,00	R\$ -	0,00	R\$ -	0,00	R\$ -
SUPOORTE PROLÁTICO E TERAPÊUTICO (VII)	R\$ 2.114.910,00	R\$ 2.114.910,00	R\$ 2.047.230,31	96,83	R\$ 2.133.187,62	100,92	R\$ 2.046.102,06	96,83	R\$ 111.862,89
Despesas Comensais	R\$ 2.097.102,00	R\$ 2.097.102,00	R\$ 2.047.230,31	97,62	R\$ 2.133.187,62	101,91	R\$ 2.046.102,06	98,49	R\$ 111.862,89
Despesas de Capital	R\$ 7.230,00	R\$ 7.230,00	R\$ -	0,00	R\$ -	0,00	R\$ -	0,00	R\$ -
VIGILÂNCIA SANITÁRIA (VIII)	R\$ -	R\$ -	R\$ -	0,00	R\$ -	0,00	R\$ -	0,00	R\$ -
Despesas Comensais	R\$ -	R\$ -	R\$ -	0,00	R\$ -	0,00	R\$ -	0,00	R\$ -
Despesas de Capital	R\$ -	R\$ -	R\$ -	0,00	R\$ -	0,00	R\$ -	0,00	R\$ -
VIGILÂNCIA EPIDEMIOLÓGICA (VIII)	R\$ 260.492,00	R\$ 260.492,00	R\$ 250.616,13	96,21	R\$ 250.616,13	96,21	R\$ 246.404,27	97,26	R\$ -
Despesas Comensais	R\$ 260.492,00	R\$ 260.492,00	R\$ 250.616,13	96,21	R\$ 250.616,13	96,21	R\$ 246.404,27	97,26	R\$ -
Despesas de Capital	R\$ -	R\$ -	R\$ -	0,00	R\$ -	0,00	R\$ -	0,00	R\$ -
ALIMENTAÇÃO E NUTRIÇÃO (IX)	R\$ -	R\$ -	R\$ -	0,00	R\$ -	0,00	R\$ -	0,00	R\$ -
Despesas Comensais	R\$ -	R\$ -	R\$ -	0,00	R\$ -	0,00	R\$ -	0,00	R\$ -
Despesas de Capital	R\$ -	R\$ -	R\$ -	0,00	R\$ -	0,00	R\$ -	0,00	R\$ -
OUTRAS SUBFUNÇÕES (X)	R\$ 2.013.102,00	R\$ 2.013.102,00	R\$ 2.046.102,06	101,64	R\$ 1.943.942,31	96,47	R\$ 1.993.963,24	99,29	R\$ 137.138,51
Despesas Comensais	R\$ 1.700.800,00	R\$ 1.700.800,00	R\$ 2.046.102,06	120,32	R\$ 1.943.942,31	112,11	R\$ 1.993.963,24	100,00	R\$ 137.138,51
Despesas de Capital	R\$ 264.240,00	R\$ 264.240,00	R\$ -	0,00	R\$ -	0,00	R\$ -	0,00	R\$ -
TOTAL DAS DESPESAS COM AÇÕES E SERVIÇOS PÚBLICOS DE SAÚDE (ASPS) - (V+VI+VII+VIII+IX+X) = (V+VI+VII+VIII+IX+X)	R\$ 45.800.232,00	R\$ 45.812.129,96	R\$ 45.101.020,32	98,45	R\$ 45.487.131,14	99,27	R\$ 45.292.164,82	99,11	R\$ 441.899,01

APLICAÇÃO DO LIMITE MÍNIMO NA APLICAÇÃO EM ASPs		DESPESAS EMPENHADAS (b)	DESPESAS LIQUIDADAS (c)	DESPESAS PAGAS (d)
Total das Despesas com ASPs (V+VI+VII+VIII+IX+X)	R\$ 45.800.232,00	R\$ 45.101.020,32	R\$ 45.487.131,14	R\$ 45.292.164,82
(1) Taxas e Pagamentos Provenientes de Impostos e Taxações em Exercício sem Disponibilidade Financeira (XII)	-	-	-	-
(2) Despesas Correntes com Funcionários e Pessoal do Poder Judiciário que não são Aplicadas em ASPs em Exercício de Funções (XIV)	-	-	-	-
(3) Despesas Correntes com Disponibilidade de Caixa Vinculada para Taxas e Outras Contribuições (XV)	-	-	-	-
(4) TRANSFERÊNCIAS DE OUTROS (XVI) = (XII) + (XIV) + (XV)	-	-	-	-
DESPESA MÍNIMA APLICADA EM ASPs (XVII) = (b) + (4) = (b) + (XVII)	R\$ 45.800.232,00	R\$ 45.101.020,32	R\$ 45.487.131,14	R\$ 45.292.164,82
Diferença entre o Valor Aplicado e a Despesa Mínima a ser Aplicada (XVIII) = (XVII) - (XVI)	-	-	-	-
PERCENTUAL DA RECEITA DE IMPOSTOS E TRANSFERÊNCIAS CONSTITUCIONAIS E LEGAIS APLICADO EM ASPs (XVIII) = (XVIII) / (XVII) x 100 (percentual de 100% conforme LC nº 141/2012 em 13 de 30/01/2026)	-	-	-	-

CONTROLE DO VALOR REFERENTE AO LIMITE MÍNIMO NA APLICAÇÃO EM ASPs	LIMITE MÍNIMO CUMPRIDO			
	Saldo Inicial (no exercício anterior) (a)	Despesas em Exercício de Referência	Despesas em Exercício de Referência	Saldo Final (no exercício anterior) (g) = (a) - (b) - (c)
Diferença de limite não cumprido em 2023 (até 31/03/2023)	-	Despesas (b)	Liquidadas (c)	Pagas (d)
Diferença de limite não cumprido em 2023 (até 31/03/2023) (até 31/03/2023)	-	Despesas (b)	Liquidadas (c)	Pagas (d)
Diferença de limite não cumprido em 2023 (até 31/03/2023) (até 31/03/2023)	-	Despesas (b)	Liquidadas (c)	Pagas (d)
TOTAL DA DIFERENÇA DE LIMITE MÍNIMO CUMPRIDO EM EXERCÍCIO ANTERIORES (XIX)	-	-	-	-

EXECUÇÃO DE RESTOS A PAGAR									
EXERCÍCIO DO EMPENHO	Valor Máximo para aplicação em ASPs (a)	Valor aplicado em ASPs no exercício (b)	Valor aplicado sem do limite mínimo (c) = (b) - (a)	Total inscritos em RP em exercício (d)	RPO inscritos em exercício no RP em exercício (e) = (d) - (b)	Total de RP pagas (f)	Total de RP pagas (f)	Total de RP canceladas no exercício (g)	Diferença entre o valor aplicado até o limite e o RP cancelado (h) = (c) - (g)
Despesas de 2024	-	-	-	-	-	-	-	-	-
Despesas de 2023	-	-	-	-	-	-	-	-	-
Despesas de 2022	-	-	-	-	-	-	-	-	-
Despesas de 2021	-	-	-	-	-	-	-	-	-
Despesas de 2020 e anteriores	-	-	-	-	-	-	-	-	-

TOTAL DOS RESTOS A PAGAR CANCELADOS OU PRECATORIOS ATÉ O FIM DA EXECUÇÃO ATUAL QUE AFETARAM O CUMPRIMENTO DO LIMITE (XXI) (soma dos saldos pagos fora do limite "h")	-
TOTAL DOS RESTOS A PAGAR CANCELADOS OU PRECATORIOS ATÉ O FIM DA EXECUÇÃO ANTERIOR QUE AFETARAM O CUMPRIMENTO DO LIMITE (XXII) (valor informado no demonstrativo do exercício anterior)	-
TOTAL DOS RESTOS A PAGAR CANCELADOS OU PRECATORIOS EM EXECUÇÃO ATUAL QUE AFETARAM O CUMPRIMENTO DO LIMITE (XXIII) = (XXI) + (XXII) (soma de I e II) (LC nº 141/2012 em 13)	-

CONTROLE DE RESTOS A PAGAR CANCELADOS OU PRECATORIOS CANCELADOS POR FALTA DE CUMPRIMENTO DO LIMITE MÍNIMO NA APLICAÇÃO EM ASPs	RESTOS A PAGAR CANCELADOS OU PRECATORIOS			
	Saldo Inicial (a)	Despesas (b)	Liquidadas (c)	Pagas (d)
Restos a pagar cancelados no exercício em 2023 a serem empagados (XXIV) (até 31/03/2023)	-	-	-	-
Restos a pagar cancelados no exercício em 2023 a serem empagados (XXV) (até 31/03/2023)	-	-	-	-
Restos a pagar cancelados no exercício em 2023 a serem empagados (XXVI) (até 31/03/2023)	-	-	-	-
TOTAL DE RESTOS A PAGAR CANCELADOS OU PRECATORIOS A COMPENSAR (XXVII)	-	-	-	-

RECEITAS ADICIONAIS PARA FINANCIAMENTO DA SAÚDE NÃO COMPUTADAS NO CÁLCULO DO MÍNIMO	PREVISTA SOCIAL	PREVISTA ATUALIZADA (a)	RECEITAS REALIZADAS	
			Até o Bimestre (b)	% (b/a) x 100
RECEITA DE TRANSFERÊNCIAS PARA SAÚDE (XXXI)	21.062.000,00	21.062.000,00	21.902.195,81	103,99
Provenientes de União	13.218.000,00	13.218.000,00	13.208.129,01	100,00
Provenientes do Estado	3.421.000,00	3.421.000,00	3.421.000,00	100,00
Provenientes de outros Municípios	4.423.000,00	4.423.000,00	5.273.066,80	119,24
RECEITA DE OPERAÇÕES DE CRÉDITO INTERNA E EXTERNA VINCULADA À SAÚDE (XXXII)	0,00	0,00	0,00	0,00
OUTRAS RECEITAS (XXXIII)	14.000,00	14.000,00	3.099.798,97	22.141,42
TOTAL DAS RECEITAS ADICIONAIS PARA FINANCIAMENTO DA SAÚDE (XXXI + XXXII + XXXIII + XXXIV)	21.076.000,00	21.076.000,00	25.001.994,78	118,65

DESPESAS COM SAÚDE NÃO COMPUTADAS NO CÁLCULO DO MÍNIMO									
DESPESAS COM SAÚDE POR SUPORTE E CATEGORIA ECONÔMICA NÃO COMPUTADAS NO CÁLCULO DO MÍNIMO	DOTAÇÃO SOCIAL	DOTAÇÃO ATUALIZADA (a)	DESPESAS EMPENHADAS		DESPESAS LIQUIDADAS		DESPESAS PAGAS		Inscritos em Restos a Pagar não Processados (g)
			Até o Bimestre (b)	% (b/a) x 100	Até o Bimestre (c)	% (c/a) x 100	Até o Bimestre (d)	% (d/a) x 100	
ATENÇÃO BÁSICA (XXXV)	9.817.000,00	10.861.082,23	9.372.297,90	84,14	9.568.317,19	88,10	9.416.810,32	86,68	R\$ 4.980,71
Despesas Comensais	9.817.000,00	10.791.082,23	9.372.297,90	89,00	9.568.317,19	89,00	9.416.810,32	89,00	R\$ 4.980,71
Despesas de Capital	0,00	104.000,00	0,00	0,00	0,00	0,00	0,00	0,00	R\$ -
ATENDIMENTO HOSPITALAR E AMBULATORIAL (XXXVI)	11.820.000,00	13.921.164,81	13.002.337,31	93,77	13.002.337,31	93,77	13.002.337,31	93,77	R\$ 2.021,78
Despesas Comensais	11.820.000,00	13.914.164,81	13.002.337,31	94,04	13.002.337,31	94,04	13.002.337,31	94,04	R\$ 2.021,78
Despesas de Capital	0,00	11.000,00	0,00	0,00	0,00	0,00	0,00	0,00	R\$ -
SUPOORTE PROLÁTICO E TERAPÊUTICO (XXXVII)	0,00	0,00	0,00	0,00	0,00	0,00	0,00	0,00	R\$ -
Despesas Comensais	0,00	0,00	0,00	0,00	0,00	0,00	0,00	0,00	R\$ -
Despesas de Capital	0,00	0,00	0,00	0,00	0,00	0,00	0,00	0,00	R\$ -
VIGILÂNCIA SANITÁRIA (XXXVIII)	0,00	0,00	0,00	0,00	0,00	0,00	0,00	0,00	R\$ -
Despesas Comensais	0,00	0,00	0,00	0,00	0,00	0,00	0,00	0,00	R\$ -
Despesas de Capital	0,00	0,00	0,00	0,00	0,00	0,00	0,00	0,00	R\$ -
VIGILÂNCIA EPIDEMIOLÓGICA (XXXIX)	0,00	0,00	0,00	0,00	0,00	0,00	0,00	0,00	R\$ -
Despesas Comensais	0,00	0,00	0,00	0,00	0,00	0,00	0,00	0,00	R\$ -
Despesas de Capital	0,00	0,00	0,00	0,00	0,00	0,00	0,00	0,00	R\$ -
ALIMENTAÇÃO E NUTRIÇÃO (XL)	0,00	0,00	0,00	0,00	0,00	0,00	0,00	0,00	R\$ -
Despesas Comensais	0,00	0,00	0,00	0,00	0,00	0,00	0,00	0,00	R\$ -
Despesas de Capital	0,00	0,00	0,00	0,00	0,00	0,00	0,00	0,00	R\$ -
OUTRAS SUBFUNÇÕES (XLI)	0,00	0,00	0,00	0,00	0,00	0,00	0,00	0,00	R\$ -
Despesas Comensais	0,00	0,00	0,00	0,00	0,00	0,00	0,00	0,00	R\$ -
Despesas de Capital	0,00	0,00	0,00	0,00	0,00	0,00	0,00	0,00	R\$ -
TOTAL DAS DESPESAS NÃO COMPUTADAS NO CÁLCULO DO MÍNIMO (XXXV + XXXVI + XXXVII + XXXVIII + XXXIX + XL + XLI + XLII + XLIII + XLIV)	21.960.000,00	27.022.024,79	21.401.001,46	97,46	21.401.001,46	97,46	21.220.468,01	99,18	R\$ 13.002,13

DESPESAS TOTAIS COM SAÚDE	DOTAÇÃO SOCIAL	DOTAÇÃO ATUALIZADA (a)	DESPESAS EMPENHADAS		DESPESAS LIQUIDADAS		DESPESAS PAGAS		Inscritos em Restos a Pagar não Processados (g)
			Até o Bimestre (b)	%(b/a) x 100	Até o Bimestre (c)	%(c/a) x 100	Até o Bimestre (d)	%(d/a) x 100	
ATENÇÃO BÁSICA (XLV) = (V) + (XXXV)	R\$ 22.474.250,00	R\$ 22.474.250,00	R\$ 21.464.460,97	95,47	R\$ 21.470.690,23	95,53	R\$ 20.882.212,32	95,30	R\$ 20.882,21
ATENDIMENTO HOSPITALAR E AMBULATORIAL (XLVI) = (VI) + (XXXVI)	R\$ 26.982.760,00	R\$ 26.982.760,00	R\$ 24.611.134,23	91,21	R\$ 24.302.210,94	90,08	R\$ 24.389.093,34	97,69	R\$ 106.912,81
SUPOORTE PROLÁTICO E TERAPÊUTICO (XLVII) = (VII) + (XXXVII)	R\$ 2.114.910,00	R\$ 2.114.910,00	R\$ 2.047.230,31	96,83	R\$ 2.133.187,62	100,92	R\$ 2.046.102,06	96,83	R\$ 111.862,89
VIGILÂNCIA SANITÁRIA (XLVIII) = (VIII) + (XXXVIII)	R\$ -	R\$ -	R\$ -	0,00	R\$ -	0,00	R\$ -	0,00	R\$ -
VIGILÂNCIA EPIDEMIOLÓGICA (XLIX) = (VIII) + (XXXIX)	R\$ -	R\$ -	R\$ -	0,00	R\$ -	0,00	R\$ -	0,00	R\$ -
ALIMENTAÇÃO E NUTRIÇÃO (L) = (IX) + (XL)	R\$ -	R\$ -	R\$ -	0,00	R\$ -	0,00	R\$ -	0,00	R\$ -
OUTRAS SUBFUNÇÕES (LII) = (X) + (XLI)	R\$ 2.013.102,00	R\$ 2.013.102,00	R\$ 2.046.102,06	101,64	R\$ 1.943.942,31	96,47	R\$ 1.993.963,24	99,29	R\$ 111.862,89
TOTAL DAS DESPESAS COM SAÚDE (XLV + XLVI + XLVII + XLVIII + XLIX + L + LII)	R\$ 47.390.212,00	R\$ 47.390.212,00	R\$ 45.081.127,50	95,12	R\$ 45.081.127,50	95,12	R\$ 43.371.050,92	91,52	R\$ 437.657,61

 <div>Sistema de Informações Contábeis e Fiscais do Setor Público Brasileiro</div> <div>TESOURO NACIONAL</div>	Relatório Resumido de Execução Orçamentária
	Prefeitura Municipal de Socorro - SP (Poder Executivo)
	Orçamentos Fiscal e da Seguridade Social
	CNPJ: 46444063000138
	Exercício: 2025
	Período de referência: 6º bimestre

RREO-Anexo 01 | Tabela 1.0 - Balanço Orçamentário

Receitas Orçamentárias	Estágios da Receita Orçamentária					
	PREVISÃO INICIAL	PREVISÃO ATUALIZADA (a)	RECEITAS REALIZADAS			SALDO (a-c)
			No Bimestre (b)	% (b/a)	Até o Bimestre (c)	% (c/a)
Receitas Orçamentárias	-	-				
RECEITAS (EXCETO INTRA-ORÇAMENTÁRIAS) (I)	209.000.000,00	209.000.000,00	38.099.297,46	18,23	218.310.297,77	104,45
RECEITAS CORRENTES	202.800.000,00	202.800.000,00	37.987.297,46	18,73	211.318.779,99	104,20
IMPOSTOS, TAXAS E CONTRIBUIÇÕES DE MELHORIA	53.014.000,00	53.014.000,00	7.380.179,19	13,92	53.169.001,90	100,29
Impostos	49.410.000,00	49.410.000,00	6.964.509,34	14,10	50.271.376,34	101,74
Taxas	3.563.000,00	3.563.000,00	415.669,85	11,67	2.895.455,03	81,26
Contribuição de Melhoria	41.000,00	41.000,00	0,00	0,00	2.170,53	5,29
CONTRIBUIÇÕES	3.300.000,00	3.300.000,00	509.321,94	15,43	3.063.136,55	92,82
Contribuições Sociais						
Contribuições Econômicas						
Contribuições para Entidades Privadas de Serviço Social e de Formação Profissional						
Contribuição para o Custeio do Serviço de Iluminação Pública	3.300.000,00	3.300.000,00	509.321,94	15,43	3.063.136,55	92,82
RECEITA PATRIMONIAL	2.116.000,00	2.116.000,00	207.392,16	9,80	2.970.050,05	140,36
Exploração do Patrimônio Imobiliário do Estado	1.000,00	1.000,00	0,00	0,00	0,00	0,00
Valores Mobiliários	1.927.000,00	1.927.000,00	307.392,16	15,95	2.815.828,11	146,12
Delegação de Serviços Públicos Mediante Concessão, Permissão, Autorização ou Licença						
Exploração de Recursos Naturais						
Exploração do Patrimônio Intangível						
Cessão de Direitos						
Demais Receitas Patrimoniais	188.000,00	188.000,00	-100.000,00	-53,19	154.221,94	82,03
RECEITA AGROPECUÁRIA						
RECEITA INDUSTRIAL						
RECEITA DE SERVIÇOS						
Serviços Administrativos e Comerciais Gerais						
Serviços e Atividades Referentes à Navegação e ao Transporte						
Serviços e Atividades Referentes à Saúde						
Serviços e Atividades Financeiras						
Outros Serviços						
TRANSFERÊNCIAS CORRENTES	141.366.000,00	141.366.000,00	29.523.643,10	20,88	149.678.689,24	105,88
Transferências da União e de suas Entidades	66.236.000,00	66.236.000,00	14.959.766,43	22,59	70.447.542,81	106,36
Transferências dos Estados e do Distrito Federal e de suas Entidades	49.780.000,00	49.780.000,00	10.063.918,82	20,22	54.573.889,04	109,63
Transferências dos Municípios e de suas Entidades						
Transferências de Instituições Privadas						
Transferências de Outras Instituições Públicas	25.350.000,00	25.350.000,00	4.499.957,85	17,75	24.657.257,39	97,27
Transferências do Exterior						
Demais Transferências Correntes						
OUTRAS RECEITAS CORRENTES	3.004.000,00	3.004.000,00	366.761,07	12,21	2.437.902,25	81,16
Multas Administrativas, Contratuais e Judiciais	950.000,00	950.000,00	158.251,98	16,66	872.492,87	91,84
Indenizações, Restituições e Ressarcimentos						
Bens, Direitos e Valores Incorporados ao Patrimônio Público						
Multas e Juros de Mora das Receitas de Capital						
Demais Receitas Correntes	2.054.000,00	2.054.000,00	208.509,09	10,15	1.565.409,38	76,21

 <div>Sistema de Informações Contábeis e Fiscais do Setor Público Brasileiro</div> <div>TESOURO NACIONAL</div>	Relatório Resumido de Execução Orçamentária
	Prefeitura Municipal de Socorro - SP (Poder Executivo)
	Orçamentos Fiscal e da Seguridade Social
	CNPJ: 46444063000138
	Exercício: 2025
	Período de referência: 6º bimestre

Receitas Orçamentárias	Estágios da Receita Orçamentária						
	PREVISÃO INICIAL	PREVISÃO ATUALIZADA (a)	RECEITAS REALIZADAS				SALDO (a-c)
			No Bimestre (b)	% (b/a)	Até o Bimestre (c)	% (c/a)	
RECEITAS DE CAPITAL	6.200.000,00	6.200.000,00	112.000,00	1,81	6.991.517,78	112,77	-791.517,78
OPERAÇÕES DE CRÉDITO	100.000,00	100.000,00	0,00	0,00	57.288,66	57,29	42.711,34
Operações de Crédito - Mercado Interno	100.000,00	100.000,00	0,00	0,00	57.288,66	57,29	42.711,34
Operações de Crédito - Mercado Externo							
ALIENAÇÃO DE BENS	100.000,00	100.000,00		0,00		0,00	100.000,00
Alienação de Bens Móveis	100.000,00	100.000,00		0,00		0,00	100.000,00
Alienação de Bens Imóveis							
Alienação de Bens Intangíveis							
AMORTIZAÇÕES DE EMPRÉSTIMOS							
TRANSFERÊNCIAS DE CAPITAL	6.000.000,00	6.000.000,00	112.000,00	1,87	6.934.229,12	115,57	-934.229,12
Transferências da União e de suas Entidades	2.500.000,00	2.500.000,00	0,00	0,00	3.730.513,35	149,22	-1.230.513,35
Transferências dos Estados e do Distrito Federal e de suas Entidades	3.500.000,00	3.500.000,00	112.000,00	3,20	3.203.715,77	91,53	296.284,23
Transferências dos Municípios e de suas Entidades							
Transferências de Instituições Privadas							
Transferências de Outras Instituições Públicas							
Transferências do Exterior							
Demais Transferências de Capital							
OUTRAS RECEITAS DE CAPITAL							
Integração do Capital Social							
Remuneração das Disponibilidades do Tesouro							
Resgate de Títulos do Tesouro							
Demais Receitas de Capital							
RECEITAS (INTRA-ORÇAMENTÁRIAS) (II)							
SUBTOTAL DAS RECEITAS (III) = (I + II)	209.000.000,00	209.000.000,00	38.099.297,46	18,23	218.310.297,77	104,45	-9.310.297,77
OPERAÇÕES DE CRÉDITO/REFINANCIAMENTO (IV)							
Operações de Crédito - Mercado Interno							
Mobiliária							
Contratual							
Operações de Crédito - Mercado Externo							
Mobiliária							
Contratual							
TOTAL DAS RECEITAS (V) = (III + IV)	209.000.000,00	209.000.000,00	38.099.297,46	18,23	218.310.297,77	104,45	-9.310.297,77
DEFÍCIT (VI)							
TOTAL COM DEFÍCIT (VII) = (V + VI)	209.000.000,00	209.000.000,00	38.099.297,46	18,23	218.310.297,77	104,45	-9.310.297,77
SALDOS DE EXERCÍCIOS ANTERIORES		2.333.680,70			2.333.680,70		
Recursos Arrecadados em Exercícios Anteriores - RPPS							
Superávit Financeiro Utilizado para Créditos Adicionais		2.333.680,70			2.333.680,70		

RREO-Anexo 01 | Tabela 1.0 - Balanço Orçamentário

Despesas Orçamentárias	Estágios da Despesa Orçamentária							
	DOTAÇÃO INICIAL (a)	DOTAÇÃO ATUALIZADA (a)	DESPESAS EMPENHADAS NO BIMESTRE	DESPESAS EMPENHADAS ATÉ O BIMESTRE (II) (a-f)	SALDO (a) = (a-f)	DESPESAS LIQUIDADAS NO BIMESTRE	DESPESAS LIQUIDADAS ATÉ O BIMESTRE (h)	SALDO (g) = (g-h)
Despesas Orçamentárias	-	-	-	-	-	-	-	-
DESPESAS (EXCETO INTRA-ORÇAMENTÁRIAS) (VIII)	209.000.000,00	231.781.580,75	26.333.692,09	217.155.420,84	14.606.159,91	43.828.989,56	209.376.510,42	22.385.070,33

<div><div>siconfi</div><div>Sistema de Informações Contábeis e Fiscais do Setor Público Brasileiro</div><div>Tesouro Nacional</div></div>	Relatório Resumido de Execução Orçamentária
	Prefeitura Municipal de Socorro - SP (Poder Executivo)
	Orçamentos Fiscal e da Seguridade Social
	CNPJ: 46444063000138
	Exercício: 2025
	Período de referência: 6º bimestre

Despesas Orçamentárias	DOTAÇÃO INICIAL (d)	DOTAÇÃO ATUALIZADA (e)	DESPESAS EMPENHADAS NO BIMESTRE	DESPESAS EMPENHADAS ATÉ O BIMESTRE (f)	Estágios da Despesa Orçamentária					INSCRITAS EM RESTOS A PAGAR NÃO PROCESSADOS (h)
					SALDO (g) = (e-f)	DESPESAS LIQUIDADAS NO BIMESTRE	DESPESAS LIQUIDADAS ATÉ O BIMESTRE (h)	SALDO (i) = (e-h)	DESPESAS PAGAS ATÉ O BIMESTRE (j)	
DESPESAS CORRENTES	196.779.794,00	209.709.158,38	31.792.415,09	205.227.435,75	4.481.722,83	40.870.037,43	200.627.515,49	9.081.642,89	199.878.335,34	4.599.820,26
PESSOAL E ENCARGOS SOCIAIS	89.099.209,00	91.844.382,25	18.830.980,01	89.882.218,32	1.962.143,93	18.830.980,01	89.882.218,32	1.962.143,93	88.384.316,28	0,00
JUROS E ENCARGOS DA DÍVIDA	500.000,00	308.383,56	40.529,43	308.383,56	0,00	40.529,43	308.383,56	0,00	308.383,56	0,00
OUTRAS DESPESAS CORRENTES	107.180.585,00	117.556.432,57	12.920.905,65	115.036.853,87	2.519.578,70	21.998.527,99	110.436.933,61	7.119.498,96	108.185.655,50	4.599.820,26
DESPESAS DE CAPITAL	11.205.209,00	22.051.858,37	-3.458.722,40	11.927.985,09	10.123.973,28	2.958.952,13	8.748.994,93	13.302.963,44	8.720.541,83	3.178.990,16
INVESTIMENTOS	10.905.209,00	21.597.858,37	-3.543.090,44	11.475.946,23	10.122.312,14	2.874.581,09	8.298.656,07	13.391.302,30	8.266.202,87	3.178.990,16
INVERSOES FINANCEIRAS										
AMORTIZAÇÃO DA DÍVIDA	700.000,00	454.000,00	84.371,04	452.338,86	1.881,14	84.371,04	452.338,86	1.881,14	452.338,86	0,00
RESERVA DE CONTINGÊNCIA	1.015.000,00	464,00			484,00			464,00		
DESPESAS (INTRA-ORÇAMENTÁRIAS) (IX)										
SUBTOTAL DAS DESPESAS (X) = (III) + (IX)	209.000.000,00	231.761.580,75	28.333.692,69	217.155.420,84	14.606.159,91	43.828.989,56	209.376.510,42	22.385.070,33	205.598.877,17	7.778.910,42
AMORTIZAÇÃO DA DÍVIDA / REFINANCIAMENTO (XI)										
Amortização da Dívida Interna										
Dívida Mobiliária										
Dívida Contratual										
Amortização da Dívida Externa										
Dívida Mobiliária										
Dívida Contratual										
TOTAL DAS DESPESAS (XII) = (X) + (XI)	209.000.000,00	231.761.580,75	28.333.692,69	217.155.420,84	14.606.159,91	43.828.989,56	209.376.510,42	22.385.070,33	205.598.877,17	7.778.910,42
SUPERÁVIT (XIII)				1.154.879,93			8.933.787,35		12.711.420,80	
TOTAL COM SUPERÁVIT (XIV) = (XII) + (XIII)	209.000.000,00	231.761.580,75	28.333.692,69	218.310.297,77		43.828.989,56	218.310.297,77		218.310.297,77	7.778.910,42
RESERVA DO RPPS										

RREO-Anexo 01 | Tabela 1.0 - Balanço Orçamentário

Receitas Intra-Orçamentárias	PREVISÃO INICIAL	PREVISÃO ATUALIZADA (a)	Estágios da Receita Intra-Orçamentária				SALDO (a-c)
			No Bimestre (b)	% (b/a)	Até o Bimestre (c)	% (c/a)	
Receitas Intra-Orçamentárias	-	-	-	-	-	-	-
RECEITAS (INTRA-ORÇAMENTÁRIAS) (II)							
RECEITAS CORRENTES					0,00		
IMPOSTOS, TAXAS E CONTRIBUIÇÕES DE MELHORIA							
Impostos							
Taxas							
Contribuição de Melhoria							
CONTRIBUIÇÕES							
Contribuições Sociais							
Contribuições Econômicas							
Contribuições para Entidades Privadas de Serviço Social e de Formação Profissional							
Contribuição para o Custeio do Serviço de Iluminação Pública							
RECEITA PATRIMONIAL							
Exploração do Patrimônio Imobiliário do Estado							
Valores Mobiliários							
Delegação de Serviços Públicos Mediante Concessão, Permissão, Autorização ou Licença							
Exploração de Recursos Naturais							

<div><div>siconfi</div><div>Sistema de Informações Contábeis e Fiscais do Setor Público Brasileiro</div><div>Tesouro Nacional</div></div>	Relatório Resumido de Execução Orçamentária
	Prefeitura Municipal de Socorro - SP (Poder Executivo)
	Orçamentos Fiscal e da Seguridade Social
	CNPJ: 46444063000138
	Exercício: 2025
	Período de referência: 6º bimestre

Receitas Intra-Orçamentárias	PREVISÃO INICIAL	PREVISÃO ATUALIZADA (a)	Estágios da Receita Intra-Orçamentária				SALDO (a-c)
			No Bimestre (b)	% (b/a)	Até o Bimestre (c)	% (c/a)	
Exploração do Patrimônio Intangível							
Cessão de Direitos							
Demais Receitas Patrimoniais							
RECEITA AGRICOLA/LARIA							
RECEITA INDUSTRIAL							
RECEITA DE SERVIÇOS							
Serviços Administrativos e Comerciais Gerais							
Serviços e Atividades Referentes à Navegação e ao Transporte							
Serviços e Atividades Referentes à Saúde							
Serviços e Atividades Financeiras							
Outros Serviços							
TRANSFERÊNCIAS CORRENTES							
Transferências da União e de suas Entidades							
Transferências dos Estados e do Distrito Federal e de suas Entidades							
Transferências dos Municípios e de suas Entidades							
Transferências de Instituições Privadas							
Transferências de Outras Instituições Públicas							
Transferências do Exterior							
Demais Transferências Correntes							
OUTRAS RECEITAS CORRENTES							
Multas Administrativas, Contratuais e Judiciais							
Indenizações, Restituições e Ressarcimentos							
Bens, Direitos e Valores Incorporados ao Patrimônio Público							
Multas e Juros de Mora das Receitas de Capital							
Demais Receitas Correntes							
RECEITAS DE CAPITAL							
OPERAÇÕES DE CRÉDITO							
Operações de Crédito - Mercado Interno							
Operações de Crédito - Mercado Externo							
ALIENAÇÃO DE BENS							
Alienação de Bens Móveis							
Alienação de Bens Imóveis							
Alienação de Bens Intangíveis							
AMORTIZAÇÕES DE EMPRÉSTIMOS							
TRANSFERÊNCIAS DE CAPITAL							
Transferências da União e de suas Entidades							
Transferências dos Estados e do Distrito Federal e de suas Entidades							
Transferências dos Municípios e de suas Entidades							
Transferências de Instituições Privadas							
Transferências de Outras Instituições Públicas							
Transferências do Exterior							
Demais Transferências de Capital							
OUTRAS RECEITAS DE CAPITAL							
Integralização do Capital Social							
Remuneração das Disponibilidades do Tesouro							
Resgate de Títulos do Tesouro							

<div><div>siconfi</div><div>Sistema de Informações Contábeis e Fiscais do Setor Público Brasileiro</div><div>TESOURO NACIONAL</div></div>	Relatório Resumido de Execução Orçamentária
	Prefeitura Municipal de Socorro - SP (Poder Executivo)
	Orçamentos Fiscal e da Seguridade Social
	CNPJ: 46444063000138
	Exercício: 2025
	Período de referência: 6º bimestre

Receitas Intra-Orçamentárias	Estágios da Receita Intra-Orçamentária						SALDO (a-c)
	PREVISÃO INICIAL	PREVISÃO ATUALIZADA (a)	RECEITAS REALIZADAS				
			No Bimestre (b)	% (b/a)	Até o Bimestre (c)	% (c/a)	
Demais Receitas de Capital							

RREO-Anexo 01 | Tabela 1.0 - Balanço Orçamentário

Despesas Intra-Orçamentárias	DOTAÇÃO INICIAL (d)	DOTAÇÃO ATUALIZADA (e)	DESPESAS EMPENHADAS NO BIMESTRE	DESPESAS EMPENHADAS ATÉ O BIMESTRE (f)	Estágios da Despesa Intra-Orçamentária					
					SALDO (g) = (e-f)	DESPESAS LIQUIDADAS NO BIMESTRE	DESPESAS LIQUIDADAS ATÉ O BIMESTRE (h)	SALDO (i) = (e-h)	DESPESAS PAGAS ATÉ O BIMESTRE (j)	INSCRITAS EM RESTOS A PAGAR NÃO PROCESSADOS (k)
Despesas Intra-Orçamentárias	-	-	-	-	-	-	-	-	-	-
DESPESAS (INTRA-ORÇAMENTÁRIAS) (IX)										
DESPESAS CORRENTES				0,00						
PESSOAL E ENCARGOS SOCIAIS										
JUROS E ENCARGOS DA DÍVIDA										
OUTRAS DESPESAS CORRENTES										
DESPESAS DE CAPITAL										
INVESTIMENTOS										
REVERSÕES FINANCEIRAS										
AMORTIZAÇÃO DA DÍVIDA										
RESERVA DE CONTINGÊNCIA										

<div><div>siconfi</div><div>Sistema de Informações Contábeis e Fiscais do Setor Público Brasileiro</div><div>TESOURO NACIONAL</div></div>	Relatório Resumido de Execução Orçamentária
	Prefeitura Municipal de Socorro - SP (Poder Executivo)
	Orçamentos Fiscal e da Seguridade Social
	CNPJ: 46444063000138
	Exercício: 2025
	Período de referência: 6º bimestre

RREO-Anexo 01 | Tabela 1.0 - Balanço Orçamentário

Notas Explicativas	Valores
	31/12/2025
Notas Explicativas	-
Notas Explicativas	

<div><div>siconfi</div><div>Sistema de Informações Contábeis e Fiscais do Setor Público Brasileiro</div><div>TESOURO NACIONAL</div></div>	Relatório Resumido de Execução Orçamentária
	Prefeitura Municipal de Socorro - SP (Poder Executivo)
	Orçamentos Fiscal e da Seguridade Social
	CNPJ: 46444063000138
	Exercício: 2025
	Período de referência: 6º bimestre

RREO-Anexo 02 | Tabela 2.0 - Demonstrativo da Execução das Despesas por Função/Subfunção | Total das Despesas Exceto Intra-Orçamentárias

Função/Subfunção	DOTAÇÃO INICIAL	DOTAÇÃO ATUALIZADA (a)	DESPESAS EMPENHADAS NO BIMESTRE	DESPESAS EMPENHADAS ATÉ O BIMESTRE (b)	Execução da Despesa						INSCRITAS EM RESTOS A PAGAR NÃO PROCESSADOS (f)
					% (b/total b)	SALDO (a-b) = (a-b)	DESPESAS LIQUIDADAS NO BIMESTRE	DESPESAS LIQUIDADAS ATÉ O BIMESTRE	% (d/total d)	SALDO (a-d) = (a-d)	
DESPESAS (EXCETO INTRA-ORÇAMENTÁRIAS) (I)	209.000.000,00	231.781.580,75	28.333.692,69	217.155.420,84	100,00	14.606.159,91	43.838.989,59	209.376.510,42	100,00	22.385.070,33	7.778.810,42
Legislativa	4.850.000,00	4.450.000,00	765.452,39	3.458.824,41	1,59	991.175,59	746.316,26	3.404.425,41	1,63	1.045.574,59	54.399,00
Ação Legislativa	4.850.000,00	4.450.000,00	765.452,39	3.458.824,41	1,59	991.175,59	746.316,26	3.404.425,41	1,63	1.045.574,59	54.399,00
Controle Externo											
FUN 1 - Administração Geral											
FUN 01 - Demais Subfunções											
Judiciária											
Ação Judiciária											
Defesa do Interesse Público no Processo Judiciário											
FUN 02 - Administração Geral											
FUN 02 - Demais Subfunções											
Essencial à Justiça											
Defesa da Ordem Judiciária											
Representação Judicial e Extrajudicial											
FUN 03 - Administração Geral											
FUN 03 - Demais Subfunções											
Administração	15.349.773,00	15.784.281,30	2.166.100,94	15.804.371,47	7,19	159.889,83	3.039.521,63	14.074.838,79	7,15	789.422,51	629.532,88
Planejamento e Orçamento	810.432,00	941.435,00	166.502,13	940.245,72	0,43	1.199,28	194.986,87	886.064,85	0,42	55.370,35	54.181,07
FUN 04 - Administração Geral	10.276,00	10.000,00	1.479.297,51	9.986.061,13	4,50	114.014,13	1.974.886,98	9.620.913,34	4,90	373.811,82	299.437,79
Administração Financeira	1.534.290,00	2.187.942,84	200.074,60	2.151.820,08	0,99	15.313,58	389.354,88	1.988.945,05	0,95	178.987,59	182.884,01
Controle Interno	34.095,00	42.095,00	0,00	40.935,91	0,02	1.159,09	11.378,71	28.968,49	0,01	13.096,51	11.837,42
Normatização e Fiscalização	1.835.690,00	2.049.994,40	223.918,80	2.029.243,37	0,93	20.751,03	385.593,40	1.892.774,18	0,90	157.220,24	130.469,21
Tecnologia da Informação											
Ordenamento Territorial											
Formação de Recursos Humanos											
Administração de Receitas											
Administração de Concessões											
Comunicação Social											
FUN 04 - Demais Subfunções	755.728,00	862.869,00	96.307,81	586.286,28	0,26	6.402,72	113.318,71	551.443,10	0,26	11.225,90	4.823,18
Defesa Nacional											
Defesa Aérea											
Defesa Naval											
Defesa Terrestre											
FUN 05 - Administração Geral											
FUN 05 - Demais Subfunções											
Segurança Pública	7.846.513,00	9.484.702,00	1.826.717,64	9.281.775,29	4,27	182.626,71	1.857.991,49	9.108.962,59	4,35	355.739,44	172.812,73
Policiamento	7.846.513,00	9.484.702,00	1.826.717,64	9.281.775,29	4,27	182.626,71	1.857.991,49	9.108.962,59	4,35	355.739,44	172.812,73
Defesa Civil											
Informação e Inteligência											
FUN 06 - Administração Geral											
FUN 06 - Demais Subfunções											
Relações Exteriores											
Relações Diplomáticas											
Cooperação Internacional											
FUN 07 - Administração Geral											
FUN 07 - Demais Subfunções											
Assistência Social	7.050.738,00	7.405.784,29	862.238,02	7.150.825,59	3,29	254.968,70	1.236.106,00	7.034.803,76	3,36	370.980,53	116.021,83
Assistência ao Idoso	508.780,00	532.881,44	91.592,18	527.275,10	0,24	8.006,34	108.473,25	526.782,59	0,25	6.098,85	492,51
Assistência à Pessoa com Deficiência	34.050,00	18.050,00								18.050,00	0,00
Assistência à Criança e ao Adolescente	1.338.851,00	1.438.471,38	245.396,59	1.421.505,77	0,85	14.965,11	301.810,48	1.406.949,15	0,87	26.522,73	14.556,62
Assistência Comunitária	5.173.077,00	6.417.380,87	925.255,28	5.202.044,72	2,40	215.336,25	826.822,27	5.101.072,02	2,44	318.308,85	100.872,70

<div><div>siconfi</div><div>Sistema de Informações Contábeis e Fiscais do Setor Público Brasileiro</div><div>TESOURO NACIONAL</div></div>	Relatório Resumido de Execução Orçamentária
	Prefeitura Municipal de Socorro - SP (Poder Executivo)
	Orçamentos Fiscal e da Seguridade Social
	CNPJ: 46444063000138
	Exercício: 2025
	Período de referência: 6º bimestre

Função/Subfunção	Execução da Despesa									INSCRITAS EM RESTOS A PAGAR NÃO PROCESSADOS (f)	
	DOTAÇÃO INICIAL	DOTAÇÃO ATUALIZADA (a)	DESPESAS EMPENHADAS NO BIMESTRE	DESPESAS EMPENHADAS ATÉ O BIMESTRE (b)	% (b/total b)	SALDO (a) = (a-b)	DESPESAS LIQUIDADAS NO BIMESTRE	DESPESAS LIQUIDADAS ATÉ O BIMESTRE (d)	% (d/total d)		
FU08 - Administração Geral											
FU08 - Demais Subfunções											
Previdência Social											
Previdência Básica											
Previdência do Regime Estatutário											
Previdência Complementar											
Previdência Especial											
FU09 - Administração Geral											
FU09 - Demais Subfunções											
Saúde	67.652.239,00	71.395.446,77	10.349.355,59	68.850.591,42	31,71	2.544.855,35	13.181.446,82	68.393.092,11	32,87	3.002.354,66	457.499,31
Atenção Básica	22.074.336,00	23.075.074,18	3.830.167,56	21.454.061,67	9,88	18.101.413,11	4.239.417,91	21.373.698,03	10,21	1.701.378,15	90.983,04
Assistência Hospitalar e Ambulatorial	40.345.706,00	43.062.093,48	5.836.726,08	42.546.161,57	19,50	515.931,91	7.812.564,27	42.435.222,51	20,27	626.870,97	110.939,06
Suporte Profilático e Terapêutico	2.814.543,00	2.392.383,00	454.028,82	2.287.250,51	1,04	125.132,49	587.446,88	2.155.387,82	1,03	236.995,38	111.862,89
Vigilância Sanitária											
Vigilância Epidemiológica	60.249,00	608.825,11	55.108,38	491.397,18	0,23	17.427,93	80.378,75	484.801,44	0,23	24.023,87	6.595,74
Alimentação e Nutrição											
FU10 - Administração Geral	2.015.103,00	2.357.071,00	373.323,55	2.081.121,09	0,96	275.949,91	441.641,03	1.943.862,51	0,93	413.088,49	137.138,58
FU10 - Demais Subfunções											
Trabalho											
Proteção e Benefícios ao Trabalhador											
Relações de Trabalho											
Empregabilidade											
Fomento ao Trabalho											
FU11 - Administração Geral											
FU11 - Demais Subfunções											
Educação	65.629.286,00	66.129.107,48	10.427.199,78	65.196.807,59	30,02	932.490,89	14.172.853,47	64.841.899,01	30,97	1.287.408,47	354.903,58
Ensino Fundamental	29.860.837,00	30.683.590,48	4.705.833,13	29.993.880,33	13,81	689.010,15	6.814.771,94	29.748.748,29	14,21	936.842,19	248.832,04
Ensino Médio											
Ensino Profissional	30.584,00	302.400,00	7.435,63	254.475,42	0,12	47.624,58	88.206,14	230.012,86	0,11	72.387,34	24.482,76
Ensino Superior	1.085.000,00	1.462.000,00	258.800,00	1.450.916,00	0,67	41.084,00	295.132,00	1.450.916,00	0,66	41.084,00	0,00
Educação Infantil	24.995.589,00	24.865.329,00	4.913.026,70	24.753.423,98	11,40	111.905,04	5.162.935,07	24.713.809,84	11,80	151.519,16	39.614,12
Educação de Jovens e Adultos	60.000,00	0,00				0,00				0,00	
Educação Especial											
Educação Básica											
FU12 - Administração Geral											
FU12 - Demais Subfunções	9.522.000,00	8.785.788,00	477.186,30	8.744.111,88	4,03	41.676,12	1.811.618,32	8.700.212,22	4,18	85.575,78	43.899,66
Cultura	3.913.490,00	4.392.823,00	619.078,77	4.371.351,54	2,01	21.471,46	522.144,82	4.191.009,82	2,00	201.813,38	180.341,92
Patrimônio Histórico Artístico e Arqueológico											
Difusão Cultural	3.913.490,00	4.392.823,00	619.078,77	4.371.351,54	2,01	21.471,46	522.144,82	4.191.009,82	2,00	201.813,38	180.341,92
FU13 - Administração Geral											
FU13 - Demais Subfunções											
Direitos da Cidadania											
Qualidade e Regeneração Social											
Direitos Individuais Coletivos e Difusos											
Assistência aos Povos Indígenas											
FU14 - Administração Geral											
FU14 - Demais Subfunções											
Urbanismo	15.929.286,00	30.798.234,86	-1.809.790,03	22.145.499,72	10,20	8.622.734,94	5.332.752,44	19.369.324,31	9,25	11.368.910,35	2.776.175,41
Infra-Estrutura Urbana	1.210.000,00	6.384.978,35	2.717.370,84	5.536.808,54	2,55	848.360,81	2.357.888,89	5.177.126,59	2,47	1.207.851,76	359.481,95
Serviços Urbanos	14.719.286,00	24.383.256,31	-4.527.160,87	16.608.891,18	7,65	7.774.365,13	2.974.863,55	14.192.167,72	6,78	10.191.058,59	2.416.693,46
Transportes Coletivos Urbanos											
FU15 - Administração Geral											
FU15 - Demais Subfunções											
Habitação	277.422,00	271.797,75	847,92	267.509,14	0,12	4.288,61	37.712,96	249.756,62	0,12	22.041,13	17.752,52
Habitação Rural											

<div><div>siconfi</div><div>Sistema de Informações Contábeis e Fiscais do Setor Público Brasileiro</div><div>TESOURO NACIONAL</div></div>	Relatório Resumido de Execução Orçamentária
	Prefeitura Municipal de Socorro - SP (Poder Executivo)
	Orçamentos Fiscal e da Seguridade Social
	CNPJ: 46444063000138
	Exercício: 2025
	Período de referência: 6º bimestre

Função/Subfunção	Execução da Despesa										INSCRITAS EM RESTOS A PAGAR NÃO PROCESSADOS (f)
	DOTAÇÃO INICIAL	DOTAÇÃO ATUALIZADA (a)	DESPESAS EMPENHADAS NO BIMESTRE	DESPESAS EMPENHADAS ATÉ O BIMESTRE (b)	% (b/total b)	SALDO (a) = (a-b)	DESPESAS LIQUIDADAS NO BIMESTRE	DESPESAS LIQUIDADAS ATÉ O BIMESTRE (d)	% (d/total d)	SALDO (a) = (a-d)	
Habitação Urbana	277.422,00	271.797,75	847,92	267.506,14	0,12	4.288,61	37.712,96	249.756,62	0,12	22.041,13	17.752,62
FU16 - Administração Geral											
FU16 - Demais Subfunções											
Saneamento											
Saneamento Básico Rural											
Saneamento Básico Urbano											
FU17 - Administração Geral											
FU17 - Demais Subfunções											
Gestão Ambiental	1.994.691,00	1.960.437,45	233.921,40	1.923.295,00	0,89	37.142,45	314.236,49	1.765.412,13	0,84	195.025,32	157.882,87
Preservação e Conservação Ambiental	1.994.691,00	1.960.437,45	233.921,40	1.923.295,00	0,89	37.142,45	314.236,49	1.765.412,13	0,84	195.025,32	157.882,87
Controle Ambiental											
Recuperação de Áreas Degradadas											
Recursos Hídricos											
Meteorologia											
FU18 - Administração Geral											
FU18 - Demais Subfunções											
Ciência e Tecnologia											
Desenvolvimento Científico											
Desenvolvimento Tecnológico e Engenharia											
Difusão do Conhecimento Científico e Tecnológico											
FU19 - Administração Geral											
FU19 - Demais Subfunções											
Agricultura	817.033,00	1.146.271,30	416.686,91	1.118.045,60	0,51	28.225,70	223.700,05	824.062,54	0,39	322.208,76	293.983,06
Abastecimento	817.033,00	1.146.271,30	416.686,91	1.118.045,60	0,51	28.225,70	223.700,05	824.062,54	0,39	322.208,76	293.983,06
Extensão Rural											
Irrigação											
Promoção da Produção Agropecuária											
Defesa Agropecuária											
FU20 - Administração Geral											
FU20 - Demais Subfunções											
Organização Agrária											
Reforma Agrária											
Colonização											
FU21 - Administração Geral											
FU21 - Demais Subfunções											
Indústria	531.700,00	526.148,00	69.515,96	501.116,94	0,23	28.031,36	86.467,65	477.861,97	0,23	51.286,03	23.254,67
Promoção Industrial	531.700,00	526.148,00	69.515,96	501.116,94	0,23	28.031,36	86.467,65	477.861,97	0,23	51.286,03	23.254,67
Produção Industrial											
Mineração											
Propriedade Industrial											
Normalização e Qualidade											
FU22 - Administração Geral											
FU22 - Demais Subfunções											
Comércio e Serviços	4.468.828,00	6.073.928,39	1.168.224,41	5.316.460,17	2,45	757.468,22	1.008.772,58	2.958.436,92	1,41	3.115.491,47	2.358.023,25
Promoção Comercial											
Comercialização											
Comércio Exterior											
Serviços Financeiros											
Turismo	4.468.828,00	6.073.928,39	1.168.224,41	5.316.460,17	2,45	757.468,22	1.008.772,58	2.958.436,92	1,41	3.115.491,47	2.358.023,25
FU23 - Administração Geral											
FU23 - Demais Subfunções											
Comunicações											
Comunicações Postais											
Telecomunicações											
FU24 - Administração Geral											

<div><div>siconfi</div><div>Sistema de Informações Contábeis e Fiscais do Setor Público Brasileiro</div><div>Tesouro Nacional</div></div>	Relatório Resumido de Execução Orçamentária
	Prefeitura Municipal de Socorro - SP (Poder Executivo)
	Orçamentos Fiscal e da Seguridade Social
	CNPJ: 46444063000138
	Exercício: 2025
	Período de referência: 6º bimestre

Função/Subfunção	Execução da Despesa									
	DOTAÇÃO INICIAL	DOTAÇÃO ATUALIZADA (a)	DESPESAS EMPENHADAS NO BIMESTRE	DESPESAS EMPENHADAS ATÉ O BIMESTRE (b)	% (b/RI b)	SALDO (a) = (a-b)	DESPESAS LIQUIDADAS NO BIMESTRE	DESPESAS LIQUIDADAS ATÉ O BIMESTRE (d)	% (d/RI d)	INSCRITAS EM RESTOS A PAGAR NÃO PROCESSADOS (f)
FU04- Demais Subfunções										
Energia										
Conservação de Energia										
Energia Elétrica										
Combustíveis Minerais										
Biocombustíveis										
FU05- Administração Geral										
FU05- Demais Subfunções										
Transporte	6.230.057,00	7.258.360,00	1.002.840,80	7.237.574,32	3,33	20.781,68	1.801.335,71	7.121.122,45	3,40	137.243,55
Transporte Aéreo										
Transporte Rodoviário	6.230.057,00	7.258.360,00	1.002.840,80	7.237.574,32	3,33	20.781,68	1.801.335,71	7.121.122,45	3,40	137.243,55
Transporte Ferroviário										
Transporte Aquaviário										
Transportes Especiais										
FU06- Administração Geral										
FU06- Demais Subfunções										
Desporto e Lazer	964.954,00	954.259,29	110.271,56	937.085,13	0,43	17.164,16	193.431,37	867.224,41	0,41	87.034,88
Desporto de Rendimento										
Desporto Comunitário	964.954,00	954.259,29	110.271,56	937.085,13	0,43	17.164,16	193.431,37	867.224,41	0,41	87.034,88
Lazer										
FU07- Administração Geral										
FU07- Demais Subfunções										
Encargos Especiais	4.780.000,00	3.796.549,07	294.389,85	3.794.477,81	1,75	2.071,26	294.389,85	3.794.477,81	1,81	2.071,26
Refinanciamento da Dívida Interna										
Refinanciamento da Dívida Externa										
Serviço da Dívida Interna	3.000.000,00	2.438.000,00	43.181,80	2.437.657,27	1,12	342,73	43.181,80	2.437.657,27	1,16	342,73
Serviço da Dívida Externa										
Transferências										
Outros Encargos Especiais	1.780.000,00	1.358.549,07	251.208,05	1.356.820,54	0,62	1.728,53	251.208,05	1.356.820,54	0,65	1.728,53
Transferências para a Educação Básica										
FU08- Demais Subfunções										
Reserva de Contingência	1.015.000,00	484,00				484,00				484,00
DESPESAS (INTRA-ORÇAMENTÁRIAS) (f)										
TOTAL (f) = (f + i)	209.000.000,00	231.761.580,75	28.353.692,09	217.155.420,84	100,00	14.606.156,91	43.828.969,50	206.376.510,42	100,00	22.385.070,33

RREO-Anexo 02 | Tabela 2.0 - Demonstrativo da Execução das Despesas por Função/Subfunção | Total das Despesas Intra-Orçamentárias

Função/Subfunção - Intra	Execução da Despesa - Intra									
	DOTAÇÃO INICIAL	DOTAÇÃO ATUALIZADA (a)	DESPESAS EMPENHADAS NO BIMESTRE	DESPESAS EMPENHADAS ATÉ O BIMESTRE (b)	% (b/RI b)	SALDO (a) = (a-b)	DESPESAS LIQUIDADAS NO BIMESTRE	DESPESAS LIQUIDADAS ATÉ O BIMESTRE (d)	% (d/RI d)	INSCRITAS EM RESTOS A PAGAR NÃO PROCESSADOS (f)
DESPESAS (INTRA-ORÇAMENTÁRIAS) (f)										
Legislativa										
Ação Legislativa										
Controle Externo										
FU01- Administração Geral										
FU01- Demais Subfunções										
Judiciária										
Ação Judiciária										
Defesa do Interesse Público no Processo Judiciário										
FU02- Administração Geral										
FU02- Demais Subfunções										
Essencial à Justiça										
Defesa da Ordem Jurídica										

<div><div>siconfi</div><div>Sistema de Informações Contábeis e Fiscais do Setor Público Brasileiro</div><div>Tesouro Nacional</div></div>	Relatório Resumido de Execução Orçamentária
	Prefeitura Municipal de Socorro - SP (Poder Executivo)
	Orçamentos Fiscal e da Seguridade Social
	CNPJ: 46444063000138
	Exercício: 2025
	Período de referência: 6º bimestre

Função/Subfunção - Intra	Execução da Despesa - Intra									
	DOTAÇÃO INICIAL	DOTAÇÃO ATUALIZADA (a)	DESPESAS EMPENHADAS NO BIMESTRE	DESPESAS EMPENHADAS ATÉ O BIMESTRE (b)	% (b/RI b)	SALDO (a) = (a-b)	DESPESAS LIQUIDADAS NO BIMESTRE	DESPESAS LIQUIDADAS ATÉ O BIMESTRE (d)	% (d/RI d)	INSCRITAS EM RESTOS A PAGAR NÃO PROCESSADOS (f)
Representação Judicial e Extrajudicial										
FU03- Administração Geral										
FU03- Demais Subfunções										
Administração										
Planejamento e Orçamento										
FU04- Administração Geral										
Administração Financeira										
Controle Interno										
Normatização e Fiscalização										
Tecnologia da Informação										
Ordenamento Territorial										
Formação de Recursos Humanos										
Administração de Recursos										
Administração de Concessões										
Comunicação Social										
FU04- Demais Subfunções										
Defesa Nacional										
Defesa Aérea										
Defesa Naval										
Defesa Terrestre										
FU05- Administração Geral										
FU05- Demais Subfunções										
Segurança Pública										
Policamento										
Defesa Civil										
Informação e Inteligência										
FU06- Administração Geral										
FU06- Demais Subfunções										
Relações Exteriores										
Relações Diplomáticas										
Cooperação Internacional										
FU07- Administração Geral										
FU07- Demais Subfunções										
Assistência Social										
Assistência ao Voto										
Assistência à Pessoa com Deficiência										
Assistência à Criança e ao Adolescente										
Assistência Comunitária										
FU08- Administração Geral										
FU08- Demais Subfunções										
Previdência Social										
Previdência Básica										
Previdência do Regime Estatutário										
Previdência Complementar										
Previdência Especial										
FU09- Administração Geral										
FU09- Demais Subfunções										
Saúde										
Atenção Básica										
Assistência Hospitalar e Ambulatorial										
Suporte Profilático e Terapêutico										
Vigilância Sanitária										
Vigilância Epidemiológica										
Alimentação e Nutrição										
FU10- Administração Geral										

<div><div>siconfi</div><div>Sistema de Informações Contábeis e Fiscais do Setor Público Brasileiro</div><div>TESOURO NACIONAL</div></div>	Relatório Resumido de Execução Orçamentária
	Prefeitura Municipal de Socorro - SP (Poder Executivo)
	Orçamentos Fiscal e da Seguridade Social
	CNPJ: 46444063000138
	Exercício: 2025
	Período de referência: 6º bimestre

Função/Subfunção - Intra	DOTAÇÃO INICIAL	DOTAÇÃO ATUALIZADA (a)	DESPESAS EMPENHADAS NO BIMESTRE	DESPESAS EMPENHADAS ATÉ O BIMESTRE (b)	Execução da Despesa - Intra						INSCRITAS EM RESTOS A PAGAR NÃO PROCESSADOS (f)
					% (b/III b)	SALDO (c) = (a-b)	DESPESAS LIQUIDADAS NO BIMESTRE	DESPESAS LIQUIDADAS ATÉ O BIMESTRE (d)	% (d/III d)	SALDO (e) = (a-d)	
FUNO - Demais Subfunções											
Trabalho											
Proteção e Benefícios ao Trabalhador											
Relações de Trabalho											
Empregabilidade											
Fomento ao Trabalho											
FUT1 - Administração Geral											
FUT1 - Demais Subfunções											
Educação											
Ensino Fundamental											
Ensino Médio											
Ensino Profissional											
Ensino Superior											
Educação Infantil											
Educação de Jovens e Adultos											
Educação Especial											
Educação Básica											
FUT2 - Administração Geral											
FUT2 - Demais Subfunções											
Cultura											
Patrimônio Histórico Artístico e Arqueológico											
Difusão Cultural											
FUT3 - Administração Geral											
FUT3 - Demais Subfunções											
Direitos da Cidadania											
Custódia e Reintegração Social											
Direitos Individuais Coletivos e Difusos											
Assistência aos Povos Indígenas											
FUT4 - Administração Geral											
FUT4 - Demais Subfunções											
Urbanismo											
Infra-Estrutura Urbana											
Serviços Urbanos											
Transportes Coletivos Urbanos											
FUT5 - Administração Geral											
FUT5 - Demais Subfunções											
Habitatção											
Habitatção Rural											
Habitatção Urbana											
FUT6 - Administração Geral											
FUT6 - Demais Subfunções											
Saneamento											
Saneamento Básico Rural											
Saneamento Básico Urbano											
FUT7 - Administração Geral											
FUT7 - Demais Subfunções											
Gestão Ambiental											
Preservação e Conservação Ambiental											
Controle Ambiental											
Recuperação de Áreas Degradadas											
Recursos Hídricos											
Meteorologia											
FUT8 - Administração Geral											
FUT8 - Demais Subfunções											
Ciência e Tecnologia											

<div><div>siconfi</div><div>Sistema de Informações Contábeis e Fiscais do Setor Público Brasileiro</div><div>TESOURO NACIONAL</div></div>	Relatório Resumido de Execução Orçamentária
	Prefeitura Municipal de Socorro - SP (Poder Executivo)
	Orçamentos Fiscal e da Seguridade Social
	CNPJ: 46444063000138
	Exercício: 2025
	Período de referência: 6º bimestre

Função/Subfunção - Intra	DOTAÇÃO INICIAL	DOTAÇÃO ATUALIZADA (a)	DESPESAS EMPENHADAS NO BIMESTRE	DESPESAS EMPENHADAS ATÉ O BIMESTRE (b)	Execução da Despesa - Intra						INSCRITAS EM RESTOS A PAGAR NÃO PROCESSADOS (f)
					% (b/III b)	SALDO (c) = (a-b)	DESPESAS LIQUIDADAS NO BIMESTRE	DESPESAS LIQUIDADAS ATÉ O BIMESTRE (d)	% (d/III d)	SALDO (e) = (a-d)	
Desenvolvimento Científico											
Desenvolvimento Tecnológico e Engenharia											
Difusão do Conhecimento Científico e Tecnológico											
FUT9 - Administração Geral											
FUT9 - Demais Subfunções											
Agricultura											
Abastecimento											
Extensão Rural											
Irrigação											
Promoção da Produção Agropecuária											
Defesa Agropecuária											
FUT0 - Administração Geral											
FUT0 - Demais Subfunções											
Organização Agrária											
Reforma Agrária											
Colonização											
FUT1 - Administração Geral											
FUT1 - Demais Subfunções											
Indústria											
Promoção Industrial											
Produção Industrial											
Mineração											
Propriedade Industrial											
Normalização e Qualidade											
FUT2 - Administração Geral											
FUT2 - Demais Subfunções											
Comércio e Serviços											
Promoção Comercial											
Comercialização											
Comércio Exterior											
Serviços Financeiros											
Turismo											
FUT3 - Administração Geral											
FUT3 - Demais Subfunções											
Comunicações											
Comunicações Postais											
Telecomunicações											
FUT4 - Administração Geral											
FUT4 - Demais Subfunções											
Energia											
Conservação de Energia											
Energia Elétrica											
Combustíveis Minerais											
Biocombustíveis											
FUT5 - Administração Geral											
FUT5 - Demais Subfunções											
Transporte											
Transporte Aéreo											
Transporte Rodoviário											
Transporte Ferroviário											
Transporte Aquaviário											
Transportes Especiais											
FUT6 - Administração Geral											
FUT6 - Demais Subfunções											
Desporto e Lazer											



Sistema de Informações
Contábeis e Fiscais do
Setor Público Brasileiro

TESOURO NACIONAL

Relatório Resumido de Execução Orçamentária
Prefeitura Municipal de Socorro - SP (Poder Executivo)
Orçamentos Fiscal e da Seguridade Social
CNPJ: 46444063000138
Exercício: 2025
Período de referência: 6º bimestre

Função/Subfunção - Intra	DOTAÇÃO INICIAL	DOTAÇÃO ATUALIZADA (d)	DESPESAS EMPENHADAS NO BIMESTRE	DESPESAS EMPENHADAS ATÉ O BIMESTRE (b)	Execução da Despesa - Intra				DESPESAS LIQUIDADAS ATÉ O BIMESTRE (d)	%	SALDO (e) = (a-b)	INSCRITAS EM RESTOS A PAGAR NÃO PROCESSADOS (f)
					%(b/III b)	SALDO (c) = (a-b)	DESPESAS LIQUIDADAS NO BIMESTRE					
Despesa de Rendimento												
Despesa Comunitária												
Lazer												
FU07 - Administração Geral												
FU07 - Demais Subfunções												
Encargos Especiais												
Refinanciamento da Dívida Interna												
Refinanciamento da Dívida Externa												
Serviço da Dívida Interna												
Serviço da Dívida Externa												
Transferências												
Outros Encargos Especiais												
Transferências para a Educação Básica												
FU08 - Demais Subfunções												
Reserva de Contingência												



Sistema de Informações
Contábeis e Fiscais do
Setor Público Brasileiro

TESOURO NACIONAL

Relatório Resumido de Execução Orçamentária
Prefeitura Municipal de Socorro - SP (Poder Executivo)
Orçamentos Fiscal e da Seguridade Social
CNPJ: 46444063000138
Exercício: 2025
Período de referência: 6º bimestre

RREO-Anexo 02 | Tabela 2.0 - Demonstrativo da Execução das Despesas por Função/Subfunção

Notas Explicativas	Valores 31/12/2025
Notas Explicativas	-
Notas Explicativas	




Sistema de Informações
Contábeis e Fiscais do
Setor Público Brasileiro

TESOURO NACIONAL

Relatório Resumido de Execução Orçamentária
Prefeitura Municipal de Socorro - SP (Poder Executivo)
Orçamentos Fiscal e da Seguridade Social
CNPJ: 46444063000138
Exercício: 2025
Período de referência: 6º bimestre

RREO-Anexo 03 | Tabela 3.2 - Demonstrativo da Receita Corrente Líquida - Municípios

Demonstrativo da Receita Corrente Líquida	Evolução da Receita Corrente Líquida												TOTAL (ÚLTIMOS 12 MESES)	PREVISÃO ATUALIZADA 2025
	<R0-11>	<R0-10>	<R0-9>	<R0-8>	<R0-7>	<R0-6>	<R0-5>	<R0-4>	<R0-3>	<R0-2>	<R0-1>	<R0-0>		
Despesa	27.871.895,07	22.502.262,31	18.097.603,14	13.754.532,91	17.699.619,04	17.408.026,96	16.436.306,69	15.247.103,59	19.744.122,08	16.941.603,97	16.000.206,07	24.817.859,24	23.123.307,05	22.092.000,00
RECEITAS CORRENTES (1)	10.307.702,41	7.503.264,79	3.271.133,04	2.094.080,02	3.934.307,16	3.551.238,23	3.476.304,71	3.643.956,91	3.701.042,33	3.719.802,41	3.603.209,29	3.779.799,90	53.390.010,80	53.104.000,00
Impostos, Taxas e Contribuições de Melhoria	9.061.621,14	5.907.204,03	1.810.098,29	1.338.701,00	1.418.622,25	1.513.272,30	1.463.141,07	1.464.916,06	1.606.476,19	1.699.246,04	1.508.190,85	1.508.332,02	30.236.748,15	30.135.000,00
ISS	907.161,67	793.034,60	621.507,10	605.642,43	691.430,85	600.620,10	566.459,47	1.016.443,02	1.017.434,27	988.900,33	970.007,40	939.332,47	11.022.378,71	11.120.000,00
ITBI	233.579,22	400.811,30	362.098,13	269.972,77	364.416,24	188.461,39	229.426,96	328.074,12	414.848,49	338.096,43	312.980,21	604.763,74	4.077.739,10	3.750.000,00
IMRF	209.679,30	319.941,01	339.240,03	369.676,92	399.633,25	389.364,39	329.211,09	470.199,04	426.335,21	438.773,30	740.297,90	470.690,62	4.924.549,36	3.620.000,00
Outros Impostos, Taxas e Contribuições de Melhoria	79.969,06	66.201,65	78.234,19	62.494,66	56.039,07	512.802,79	311.073,22	388.723,67	226.316,99	232.416,11	163.903,80	291.796,00	2.887.639,96	3.804.000,00
Contribuições	264.762,04	572.236,63	297.671,20	200.026,97	230.226,19	264.646,77	231.657,49	297.982,47	261.933,37	240.755,38	264.360,38	244.731,96	3.300.000,00	3.300.000,00
Receita Patrimonial	169.722,06	27.737,76	268.165,71	269.647,61	246.639,99	235.325,38	406.414,00	364.304,56	226.674,63	232.104,19	196.796,00	10.394,16	2.970.000,00	2.116.000,00
Rendimentos de aplicação financeira	150.923,19	279.303,06	280.302,07	264.126,53	277.646,17	264.879,77	288.107,45	244.119,06	226.674,63	232.104,19	196.796,00	110.394,16	1.927.000,00	1.927.000,00
Outras Receitas Patrimoniais	18.798,87	194.033,70	88.863,64	105.521,08	71.992,82	70.489,39	118.306,55	20.185,10			0,00	900.000,00	154.225,94	169.000,00
Receita Agropecuária														
Receita Industrial														
Receita de Serviços														
Transferências Correntes	16.762.306,10	14.211.892,91	14.182.936,40	12.221.922,41	13.270.633,22	12.220.016,99	14.116.020,09	11.104.364,67	19.092.182,66	12.349.336,32	12.590.981,02	20.394.321,93	169.954.163,30	160.650.000,00
Outra Parte do FPM	4.309.626,76	5.763.021,51	3.804.330,72	3.869.969,76	4.936.695,13	5.070.894,16	5.329.303,12	4.104.740,42	5.211.614,94	3.490.247,89	4.791.238,23	7.691.246,41	98.324.027,29	99.000.000,00
Outra Parte do CMS	2.360.763,53	2.949.916,26	2.884.574,70	2.830.630,43	2.937.264,41	1.995.694,39	3.368.269,32	2.800.283,49	3.173.533,71	2.817.144,21	2.411.215,99	3.780.029,72	32.049.936,05	32.000.000,00
Outra Parte do FPM	2.379.883,30	1.890.122,74	1.915.915,52	1.337.146,43	1.149.559,59	3.35.999,08	423.367,36	386.974,11	651.180,06	692.227,22	320.033,96	553.495,28	14.179.107,41	13.000.000,00
Outra Parte do FPM	2.967,27	92,07	932,76	2.044,41	1.909,34	722,19	2.113,59	36.987,74	62.646,91	5.676,62	6.228,43	146.980,05	180.000,00	180.000,00
Transferência da CP-61/1989	19.116,26	17.053,04	20.246,21	21.965,92	19.114,02	22.031,91	20.348,00	17.903,46	21.600,69	21.600,69	20.071,76	20.006,10	23.679,69	23.000,00
Transferência do FUNDEC	2.441.351,62	2.046.064,13	2.000.371,67	2.126.759,64	1.939.362,89	1.489.362,76	2.314.463,00	1.633.931,80	2.103.447,96	1.930.274,42	1.739.440,97	2.831.199,32	24.656.641,48	25.200.000,00
Outra Transferência Corrente	2.242.739,64	1.97.463,116	4.226.794,73	2.043.347,22	2.690.011,34	4.339.271,10	2.462.353,62	2.133.036,60	4.071.276,63	3.829.977,13	3.263.132,29	5.949.094,63	36.771.938,99	34.886.000,00
Outras Receitas Correntes	157.065,64	629.959,62	1.000.733,99	954.749,79	260.540,08	135.462,87	227.807,10	234.076,56	344.089,83	276.503,37	175.989,38	191.191,69	2.417.932,25	3.804.000,00
Despesa Corrente	2.419.672,63	2.042.623,74	1.800.270,84	1.807.275,71	1.746.467,45	1.489.089,02	1.428.390,00	1.433.982,73	1.402.042,73	1.329.216,96	1.300.443,62	1.107.074,23	19.914.727,06	19.292.000,00
Contribuição do Setor Público para o Plano de Previdência														
Contribuições Fiscais sobre Regimes Previdenciários														
Recebimentos de apuração de Recursos Previdenciários														
Despesa de Recurso para Formação do FUNDEC	2.419.672,63	2.042.623,74	1.800.270,84	1.807.275,71	1.746.467,45	1.489.089,02	1.428.390,00	1.433.982,73	1.402.042,73	1.329.216,96	1.300.443,62	1.107.074,23	19.914.727,06	19.292.000,00
RECEITA CORRENTE LÍQUIDA (R0) = (1) - (2)	20.481.972,24	20.460.040,97	16.497.332,30	14.147.256,80	15.953.151,59	15.926.771,34	17.033.920,69	14.113.862,06	16.342.080,13	15.619.386,99	15.296.762,43	22.690.830,01	21.316.779,99	20.200.000,00
(-) Transf. e Receb. obrigatórios de União, Estados, DF e Municípios (art. 159, § 1º, III, CF/1988)													0,00	
RECEITA CORRENTE LÍQUIDA AJUSTADA PARA CÁLCULO DOS LIMITES DE ENDEQUIMENTO (R0) = (R0 - R1)	20.481.972,24	20.460.040,97	16.497.332,30	14.147.256,80	15.953.151,59	15.926.771,34	17.033.920,69	14.113.862,06	16.342.080,13	15.619.386,99	15.296.762,43	22.690.830,01	21.316.779,99	20.200.000,00
(-) Transf. e Receb. obrigatórios de União, Estados, DF e Municípios (art. 159, § 1º, III, CF/1988)													0,00	
(-) Transf. e Receb. obrigatórios de União, Estados, DF e Municípios (art. 159, § 1º, III, CF/1988)													0,00	
(-) Outras Deduções Constitucionais ou Legais (R2)													0,00	
RECEITA CORRENTE LÍQUIDA AJUSTADA PARA CÁLCULO DO DÓI LIMITADO DA DESPESA COM PESSOAL (R3) = (R2) - (R1) - (R2)	20.481.972,24	20.460.040,97	16.497.332,30	14.147.256,80	15.953.151,59	15.926.771,34	17.033.920,69	14.113.862,06	16.342.080,13	15.619.386,99	15.296.762,43	22.690.830,01	21.316.779,99	20.200.000,00

 <div>Sistema de Informações Contábeis e Fiscais do Setor Público Brasileiro</div> <div>TESOURO NACIONAL</div>	Relatório Resumido de Execução Orçamentária
	Prefeitura Municipal de Socorro - SP (Poder Executivo)
	Orçamentos Fiscal e da Seguridade Social
	CNPJ: 46444063000138
	Exercício: 2025
	Período de referência: 6º bimestre

RREO-Anexo 03 | Tabela 3.2 - Demonstrativo da Receita Corrente Líquida - Municípios

Notas Explicativas	Valores
Notas Explicativas	31/12/2025
Notas Explicativas	-

RREO-Anexo 04 | Tabela 4 - Demonstrativo das Receitas e Despesas Previdenciárias

Receitas Previdenciárias - RPPS - Fundo em Capitalização (Plano Previdenciário)	Execução da Receita	
	PREVISÃO ATUALIZADA (a)	RECEITAS REALIZADAS ATÉ O BIMESTRE (b)
Receitas	-	-
RECEITAS CORRENTES (I)		
Receita de Contribuições dos Segurados		
Ativo		
Inativo		
Pensionista		
Receita de Contribuições Patronais		
Ativo		
Inativo		
Pensionista		
Receita Patrimonial		
Receitas Imobiliárias		
Receitas de Valores Mobiliários		
Outras Receitas Patrimoniais		
Receita de Serviços		
Outras Receitas Correntes		
Compensação Financeira entre os Regimes		
Receita de Aportes Periódicos para Amortização de Déficit Atuarial do RPPS (II)		
Demais Receitas Correntes		
RECEITAS DE CAPITAL (III)		
Alienação de Bens, Direitos e Ativos		
Amortização de Empréstimos		
Outras Receitas de Capital		
TOTAL DAS RECEITAS DO FUNDO EM CAPITALIZAÇÃO (IV) = (I + III - II)		

 <div>Sistema de Informações Contábeis e Fiscais do Setor Público Brasileiro</div> <div>TESOURO NACIONAL</div>	Relatório Resumido de Execução Orçamentária
	Prefeitura Municipal de Socorro - SP (Poder Executivo)
	Orçamentos Fiscal e da Seguridade Social
	CNPJ: 46444063000138
	Exercício: 2025
	Período de referência: 6º bimestre

RREO-Anexo 04 | Tabela 4 - Demonstrativo das Receitas e Despesas Previdenciárias

Despesas Previdenciárias - RPPS - Fundo em Capitalização (Plano Previdenciário)	Execução da Despesa				
	DOTAÇÃO ATUALIZADA (c)	DESPESAS EMPENHADAS ATÉ O BIMESTRE (d)	DESPESAS LIQUIDADAS ATÉ O BIMESTRE (e)	DESPESAS PAGAS ATÉ O BIMESTRE (f)	INSCRITAS EM RESTOS A PAGAR NÃO PROCESSADOS NO EXERCÍCIO (g)
Despesas	-	-	-	-	-
Benefícios					
Aposentadorias					
Pensões por Morte					
Outras Despesas Previdenciárias					
Compensação Financeira entre os Regimes					
Demais Despesas Previdenciárias					
TOTAL DAS DESPESAS DO FUNDO EM CAPITALIZAÇÃO (V)					
RESULTADO PREVIDENCIÁRIO - FUNDO EM CAPITALIZAÇÃO (VI) = (IV - V)					

<div><div>siconfi</div><div>Sistema de Informações Contábeis e Fiscais do Setor Público Brasileiro</div><div>TESOURO NACIONAL</div></div>	Relatório Resumido de Execução Orçamentária
	Prefeitura Municipal de Socorro - SP (Poder Executivo)
	Orçamentos Fiscal e da Seguridade Social
	CNPJ: 46444063000138
	Exercício: 2025
	Período de referência: 6º bimestre

RREO-Anexo 04 | Tabela 4 - Demonstrativo das Receitas e Despesas Previdenciárias

Recursos RPPS Arrecadados em Exercícios Anteriores	Previsão Orçamentária
Recursos RPPS Arrecadados em Exercícios Anteriores	PREVISÃO ORÇAMENTÁRIA
VALOR	-

RREO-Anexo 04 | Tabela 4 - Demonstrativo das Receitas e Despesas Previdenciárias

Reserva Orçamentária do RPPS	Previsão Orçamentária
Reserva Orçamentária do RPPS	PREVISÃO ORÇAMENTÁRIA
VALOR	-

RREO-Anexo 04 | Tabela 4 - Demonstrativo das Receitas e Despesas Previdenciárias

Aportes de Recursos para o Fundo em Capitalização do RPPS	Aportes de Recursos
Aportes de Recursos para o Fundo em Capitalização do RPPS	APORTES REALIZADOS
Plano de Amortização - Contribuição Patronal Suplementar	-
Plano de Amortização - Aporte Periódico de Valores Predefinidos	
Outros Aportes para o RPPS	
Recursos para Cobertura de Déficit Financeiro	

RREO-Anexo 04 | Tabela 4 - Demonstrativo das Receitas e Despesas Previdenciárias

Bens e Direitos do RPPS (Fundo em Capitalização)	Período de Referência
Bens e Direitos do RPPS (Fundo em Capitalização)	SALDO ATUAL
Caixa e Equivalentes de Caixa	-
Investimentos e Aplicações	
Outros Bens e Direitos	


RREO-Anexo 04 | Tabela 4 - Demonstrativo das Receitas e Despesas Previdenciárias

Receitas Previdenciárias - RPPS - Fundo em Repartição (Plano Financeiro)	Execução da Receita	
	PREVISÃO ATUALIZADA (a)	RECEITAS REALIZADAS ATÉ O BIMESTRE (b)
Receitas	-	-
RECEITAS CORRENTES (VII)		
Receita de Contribuições dos Segurados		
Ativo		
Inativo		
Pensionista		
Receita de Contribuições Patronais		
Ativo		
Inativo		
Pensionista		
Receita Patrimonial		
Receitas Imobiliárias		
Receitas de Valores Mobiliários		
Outras Receitas Patrimoniais		
Receita de Serviços		
Outras Receitas Correntes		
Compensação Financeira entre os Regimes		
Demais Receitas Correntes		
RECEITAS DE CAPITAL (VIII)		
Alienação de Bens, Direitos e Ativos		
Amortização de Empréstimos		
Outras Receitas de Capital		
TOTAL DAS RECEITAS DO FUNDO EM REPARTIÇÃO (IX) = (VII + VIII)		

 <div>Sistema de Informações Contábeis e Fiscais do Setor Público Brasileiro</div> <div>TESOURO NACIONAL</div>	Relatório Resumido de Execução Orçamentária
	Prefeitura Municipal de Socorro - SP (Poder Executivo)
	Orçamentos Fiscal e da Seguridade Social
	CNPJ: 46444063000138
	Exercício: 2025
	Período de referência: 6º bimestre

RREO-Anexo 04 | Tabela 4 - Demonstrativo das Receitas e Despesas Previdenciárias

Despesas Previdenciárias - RPPS - Fundo em Repartição (Plano Financeiro)	Execução da Despesa				
	DOTAÇÃO ATUALIZADA (c)	DESPESAS EMPENHADAS ATÉ O BIMESTRE (d)	DESPESAS LIQUIDADAS ATÉ O BIMESTRE (e)	DESPESAS PAGAS ATÉ O BIMESTRE (f)	INSCRITAS EM RESTOS A PAGAR NÃO PROCESSADOS NO EXERCÍCIO (g)
Despesas	-	-	-	-	-
Benefícios					
Aposentadorias					
Pensões por Morte					
Outras Despesas Previdenciárias					
Compensação Financeira entre os Regimes					
Demais Despesas Previdenciárias					
TOTAL DAS DESPESAS DO FUNDO EM REPARTIÇÃO (X)					
RESULTADO PREVIDENCIÁRIO - FUNDO EM REPARTIÇÃO (XI) = (IX - X)					

 <div>Sistema de Informações Contábeis e Fiscais do Setor Público Brasileiro</div> <div>TESOURO NACIONAL</div>	Relatório Resumido de Execução Orçamentária
	Prefeitura Municipal de Socorro - SP (Poder Executivo)
	Orçamentos Fiscal e da Seguridade Social
	CNPJ: 46444063000138
	Exercício: 2025
	Período de referência: 6º bimestre

RREO-Anexo 04 | Tabela 4 - Demonstrativo das Receitas e Despesas Previdenciárias

Aportes de Recursos para o Fundo em Repartição do RPPS	Aportes de Recursos
Aportes de Recursos para o Fundo em Repartição do RPPS	APORTES REALIZADOS
Recursos para Cobertura de Insuficiências Financeiras	-
Recursos para Formação de Reserva	

RREO-Anexo 04 | Tabela 4 - Demonstrativo das Receitas e Despesas Previdenciárias

Bens e Direitos do RPPS (Fundo em Repartição)	Período de Referência
Bens e Direitos do RPPS (Fundo em Repartição)	SALDO ATUAL
Caixa e Equivalentes de Caixa	-
Investimentos e Aplicações	
Outros Bens e Direitos	


RREO-Anexo 04 | Tabela 4 - Demonstrativo das Receitas e Despesas Previdenciárias

Receitas da Administração - RPPS	Execução da Receita	
	PREVISÃO ATUALIZADA (a)	RECEITAS REALIZADAS ATÉ O BIMESTRE (b)
Receitas da Administração - RPPS	-	-
RECEITAS CORRENTES		
TOTAL DAS RECEITAS DA ADMINISTRAÇÃO RPPS - (XII)		

 <div>Sistema de Informações Contábeis e Fiscais do Setor Público Brasileiro</div> <div>TESOURO NACIONAL</div>	Relatório Resumido de Execução Orçamentária
	Prefeitura Municipal de Socorro - SP (Poder Executivo)
	Orçamentos Fiscal e da Seguridade Social
	CNPJ: 46444063000138
	Exercício: 2025
	Período de referência: 6º bimestre

RREO-Anexo 04 | Tabela 4 - Demonstrativo das Receitas e Despesas Previdenciárias

Despesas da Administração - RPPS	Execução da Despesa				
	DOTAÇÃO ATUALIZADA (c)	DESPESAS EMPENHADAS ATÉ O BIMESTRE (d)	DESPESAS LIQUIDADAS ATÉ O BIMESTRE (e)	DESPESAS PAGAS ATÉ O BIMESTRE (f)	INSCRITAS EM RESTOS A PAGAR NÃO PROCESSADOS NO EXERCÍCIO (g)
Despesas da Administração - RPPS	-	-	-	-	-
DESPESAS CORRENTES (XIII)					
Pessoal e Encargos Sociais					
Demais Despesas Correntes					
DESPESAS DE CAPITAL (XIV)					
TOTAL DAS DESPESAS DA ADMINISTRAÇÃO RPPS (XV) = (XIII + XIV)					
RESULTADO DA ADMINISTRAÇÃO RPPS (XVI) = (XII - XV)					

 <div>Sistema de Informações Contábeis e Fiscais do Setor Público Brasileiro</div> <div>TESOURO NACIONAL</div>	Relatório Resumido de Execução Orçamentária
	Prefeitura Municipal de Socorro - SP (Poder Executivo)
	Orçamentos Fiscal e da Seguridade Social
	CNPJ: 46444063000138
	Exercício: 2025
	Período de referência: 6º bimestre

RREO-Anexo 04 | Tabela 4 - Demonstrativo das Receitas e Despesas Previdenciárias

Bens e Direitos - Administração do RPPS	Período de Referência
	SALDO ATUAL
Bens e Direitos - Administração do RPPS	-
Caixa e Equivalentes de Caixa	
Investimentos e Aplicações	
Outros Bens e Direitos	

RREO-Anexo 04 | Tabela 4 - Demonstrativo das Receitas e Despesas Previdenciárias

Receitas Previdenciárias (Benefícios Mantidos Pelo Tesouro)	Execução da Receita	
	PREVISÃO ATUALIZADA (a)	RECEITAS REALIZADAS ATÉ O BIMESTRE (b)
Receitas Previdenciárias (Benefícios Mantidos Pelo Tesouro)	-	-
Contribuições dos Servidores		
Demais Receitas Previdenciárias		
TOTAL DAS RECEITAS (BENEFÍCIOS MANTIDOS PELO TESOURO) (XVII)		

 <div>Sistema de Informações Contábeis e Fiscais do Setor Público Brasileiro</div> <div>TESOURO NACIONAL</div>	Relatório Resumido de Execução Orçamentária
	Prefeitura Municipal de Socorro - SP (Poder Executivo)
	Orçamentos Fiscal e da Seguridade Social
	CNPJ: 46444063000138
	Exercício: 2025
	Período de referência: 6º bimestre

RREO-Anexo 04 | Tabela 4 - Demonstrativo das Receitas e Despesas Previdenciárias

Despesas Previdenciárias (Benefícios Mantidos Pelo Tesouro)	Execução da Despesa				
	DOTAÇÃO ATUALIZADA (c)	DESPESAS EMPENHADAS ATÉ O BIMESTRE (d)	DESPESAS LIQUIDADAS ATÉ O BIMESTRE (e)	DESPESAS PAGAS ATÉ O BIMESTRE (f)	INSCRITAS EM RESTOS A PAGAR NÃO PROCESSADOS NO EXERCÍCIO (g)
Despesas Previdenciárias (Benefícios Mantidos Pelo Tesouro)	-	-	-	-	-
Aposentadorias					
Pensões					
Outras Despesas Previdenciárias					
TOTAL DAS DESPESAS (BENEFÍCIOS MANTIDOS PELO TESOURO) (XVIII)					
RESULTADO DOS BENEFÍCIOS MANTIDOS PELO TESOURO (XIX) = (XVII - XVIII)					

<div><div>siconfi</div><div>Sistema de Informações Contábeis e Fiscais do Setor Público Brasileiro</div><div>TESOURO NACIONAL</div></div>	Relatório Resumido de Execução Orçamentária
	Prefeitura Municipal de Socorro - SP (Poder Executivo)
	Orçamentos Fiscal e da Seguridade Social
	CNPJ: 46444063000138
	Exercício: 2025
	Período de referência: 6º bimestre

RREO-Anexo 04 | Tabela 4 - Demonstrativo das Receitas e Despesas Previdenciárias

Notas Explicativas	Valores
	31/12/2025
Notas Explicativas	-
Notas Explicativas	-

RREO-Anexo 06 | Tabela 6.3 - Demonstrativo dos Resultados Primário e Nominal - Municípios

Cálculo Acima da Linha - Receitas Primárias	Receita Orçamentária	
	PREVISÃO ATUALIZADA	Até o Bimestre / 2025 RECEITAS REALIZADAS (a)
Cálculo Acima da Linha - Receitas Primárias	-	-
RECEITAS CORRENTES (EXCETO FONTES RPPS) (I)	202.800.000,00	211.318.779,99
Impostos, Taxas e Contribuições de Melhoria	53.014.000,00	53.169.001,90
IPTU	30.135.000,00	30.236.748,15
ISS	11.755.000,00	11.032.378,71
ITBI	3.700.000,00	4.077.700,10
IRRF	3.820.000,00	4.924.549,38
Outros Impostos, Taxas e Contribuições de Melhoria	3.604.000,00	2.897.625,56
Contribuições	3.300.000,00	3.063.136,55
Receta Patrimonial	2.116.000,00	2.970.050,05
Aplicações Financeiras (II)	1.927.000,00	2.815.828,11
Outras Receitas Patrimoniais	189.000,00	154.221,94
Transferências Correntes	141.366.000,00	149.678.689,24
Cota-Parte do FPM	44.800.000,00	47.939.452,43
Cota-Parte do ICMS	25.600.000,00	26.476.716,86
Cota-Parte do IPVA	10.400.000,00	11.343.285,93
Cota-Parte do ITR	144.000,00	117.568,70
Transferências da LC nº 61/1989	184.000,00	191.037,27
Transferências do FUNDEB	25.350.000,00	24.838.641,46
Outras Transferências Correntes	34.888.000,00	38.771.986,59
Demais Receitas Correntes	3.004.000,00	2.437.902,25
Outras Receitas Financeiras (III)	-	-
Receitas Correntes Restantes	3.004.000,00	2.437.902,25
RECEITAS PRIMÁRIAS CORRENTES (EXCETO FONTES RPPS) (IV) = (I - (II + III))	200.873.000,00	208.502.951,88
RECEITAS PRIMÁRIAS CORRENTES (COM FONTES RPPS) (V)	-	-
RECEITAS NÃO PRIMÁRIAS CORRENTES (COM FONTES RPPS) (VI)	-	-
RECEITAS DE CAPITAL (EXCETO FONTES RPPS) (VII)	6.200.000,00	6.991.517,78
Operações de Crédito (VIII)	100.000,00	57.288,66
Amortização de Empréstimos (IX)	-	-
Alienação de Bens	100.000,00	-
Receitas de Alienação de Investimentos Temporários (X)	-	-
Receitas de Alienação de Investimentos Permanentes (XI)	-	-
Outras Alienações de Bens	100.000,00	-
Transferências de Capital	6.000.000,00	6.934.229,12
Convênios	6.000.000,00	6.934.229,12
Outras Transferências de Capital	-	-
Outras Receitas de Capital	-	-
Outras Receitas de Capital Não Primárias (XII)	-	-
Outras Receitas de Capital Primárias	-	-
RECEITAS PRIMÁRIAS DE CAPITAL (EXCETO FONTES RPPS) (XIII) = (VII - (VIII + IX + X + XI + XII))	6.100.000,00	6.934.229,12
RECEITAS PRIMÁRIAS DE CAPITAL (COM FONTES RPPS) (XIV)	-	-
RECEITAS NÃO PRIMÁRIAS DE CAPITAL (COM FONTES RPPS) (XV)	-	-
RECEITA PRIMÁRIA TOTAL (XVI) = (IV + V + XIII + XIV)	206.973.000,00	215.437.181,00
RECEITA PRIMÁRIA TOTAL (EXCETO FONTES RPPS) (XVII) = (IV + XIII)	206.973.000,00	215.437.181,00

<div><div>siconfi</div><div>Sistema de Informações Contábeis e Fiscais do Setor Público Brasileiro</div><div>TESOURO NACIONAL</div></div>	Relatório Resumido de Execução Orçamentária
	Prefeitura Municipal de Socorro - SP (Poder Executivo)
	Orçamentos Fiscal e da Seguridade Social
	CNPJ: 46444063000138
	Exercício: 2025
	Período de referência: 6º bimestre

RREO-Anexo 06 | Tabela 6.3 - Demonstrativo dos Resultados Primário e Nominal - Municípios

Cálculo Acima da Linha - Despesas Primárias	Despesa Orçamentária				
	DOTAÇÃO ATUALIZADA	DESPESAS EMPENHADAS	DESPESAS LIQUIDADAS	DESPESAS PAGAS (a)	Até o Bimestre / 2025 RESTOS A PAGAR PROCESSADOS PAGOS (b) LIQUIDADOS RESTOS A PAGAR NÃO PROCESSADOS PAGOS (c)
Cálculo Acima da Linha - Despesas Primárias	-	-	-	-	-
DESPESAS CORRENTES (EXCETO FONTES RPPS) (XVIII)	209.709.158,38	205.227.435,75	200.627.515,49	196.878.335,34	4.280.420,54
Pessoal e Encargos Sociais	91.844.362,25	89.882.218,32	89.882.218,32	88.384.316,28	1.160.951,84
Juros e Encargos da Dívida (XX)	308.363,56	308.363,56	308.363,56	308.363,56	-
Outras Despesas Correntes	117.556.432,57	115.036.853,87	110.436.933,61	108.185.655,50	3.119.468,70
DESPESAS PRIMÁRIAS CORRENTES (EXCETO FONTES RPPS) (XX) = (XVIII - XIX)	209.400.794,82	204.919.072,19	200.319.151,93	196.569.971,78	4.280.420,54
DESPESAS PRIMÁRIAS CORRENTES (COM FONTES RPPS) (XXI)	-	-	-	-	-
DESPESAS NÃO PRIMÁRIAS CORRENTES (COM FONTES RPPS) (XXII)	-	-	-	-	-
DESPESAS DE CAPITAL (EXCETO FONTES RPPS) (XXIII)	22.051.958,37	11.927.985,09	8.748.994,93	8.720.541,83	1.123.722,27
Investimentos	21.597.958,37	11.475.646,23	8.296.656,07	8.268.202,97	1.123.722,27
Inversões Financeiras	-	-	-	-	-
Concessão de Empréstimos e Financiamentos (XXIV)	-	-	-	-	-
Aquisição de Título de Capital (já Integralizado) (XXV)	-	-	-	-	-
Aquisição de Título de Crédito (XXVI)	-	-	-	-	-
Demais Inversões Financeiras	-	-	-	-	-
Amortização da Dívida (XXVII)	454.000,00	452.338,86	452.338,86	452.338,86	-
DESPESAS PRIMÁRIAS DE CAPITAL (EXCETO FONTES RPPS) (XXVIII) = (XXIII - (XXIV + XXV + XXVI + XXVII))	21.597.958,37	11.475.646,23	8.296.656,07	8.268.202,97	1.123.722,27
RESERVA DE CONTINGÊNCIA (XXIX)	464,00	-	-	-	-
DESPESAS PRIMÁRIAS DE CAPITAL (COM FONTES RPPS) (XXX)	-	-	-	-	-
DESPESAS NÃO PRIMÁRIAS DE CAPITAL (COM FONTES RPPS) (XXXI)	-	-	-	-	-
DESPESA PRIMÁRIA TOTAL (XXXII) = (XX + XXI + XXVIII + XXIX + XXX)	230.999.217,19	216.394.718,42	208.615.808,00	204.838.174,75	5.404.142,81
DESPESA PRIMÁRIA TOTAL (EXCETO FONTES RPPS) (XXXIII) = (XX + XXVIII + XXX)	230.999.217,19	216.394.718,42	208.615.808,00	204.838.174,75	5.404.142,81

<div><div>siconfi</div><div>Sistema de Informações Contábeis e Fiscais do Setor Público Brasileiro</div><div>TESOURO NACIONAL</div></div>	Relatório Resumido de Execução Orçamentária
	Prefeitura Municipal de Socorro - SP (Poder Executivo)
	Orçamentos Fiscal e da Seguridade Social
	CNPJ: 46444063000138
	Exercício: 2025
	Período de referência: 6º bimestre

RREO-Anexo 06 | Tabela 6.3 - Demonstrativo dos Resultados Primário e Nominal - Municípios

Resultado Primário - Acima da Linha	Até o Bimestre / 2025
	VALOR
Resultado Primário - Acima da Linha	-
RESULTADO PRIMÁRIO (COM RPPS) - Acima da Linha (XXXIV) = (XVIa - (XXXIIIa + XXXIIb + XXXIIc))	-523.457,08
RESULTADO PRIMÁRIO (SEM RPPS) - Acima da Linha (XXXV) = (XVIIa - (XXXIIIa + XXXIIb + XXXIIc))	-523.457,08

RREO-Anexo 06 | Tabela 6.3 - Demonstrativo dos Resultados Primário e Nominal - Municípios

Meta Fiscal para o Resultado Primário	Meta Fixada na LDO
	VALOR CORRENTE
Meta Fiscal para o Resultado Primário	-
Meta fixada no Anexo de Metas Fiscais da LDO para o exercício de referência	

RREO-Anexo 06 | Tabela 6.3 - Demonstrativo dos Resultados Primário e Nominal - Municípios

Juros Nominais	Até o Bimestre / 2025
	VALOR INCORRIDO
Juros Nominais	-
Juros, Encargos e Variações Monetárias Ativos (Exceto RPPS) (XXXVI)	2.815.828,11
Juros, Encargos e Variações Monetárias Passivos (Exceto RPPS) (XXXVII)	308.363,56

RREO-Anexo 06 | Tabela 6.3 - Demonstrativo dos Resultados Primário e Nominal - Municípios

Resultado Nominal - Acima da Linha	Até o Bimestre / 2025
	VALOR
Resultado Nominal - Acima da Linha	-
RESULTADO NOMINAL (SEM RPPS) - Acima da Linha (XXXVIII) = XXXV + (XXXVI - XXXVII)	1.984.007,47

RREO-Anexo 06 | Tabela 6.3 - Demonstrativo dos Resultados Primário e Nominal - Municípios

Cálculo Abaixo da Linha - Resultado Nominal	Saldo	
	Em 31/12/2024 (a)	Até o Bimestre 2025 (b)
Cálculo Abaixo da Linha - Resultado Nominal	-	-
DÍVIDA CONSOLIDADA (XXXIX)		3.157.028,84
DEDUÇÕES (XL)	8.392.918,33	12.449.373,74
Disponibilidade de Caixa	8.392.918,33	12.449.373,74
Disponibilidade de Caixa Bruta	14.965.648,60	17.938.227,70
(-) Restos a Pagar Processados (XLI)	5.836.951,53	4.350.111,69
(-) Depósitos Restituíveis e Valores Vinculados	735.778,74	1.138.742,27
Demais Haveres Financeiros	0,00	0,00
DÍVIDA CONSOLIDADA LÍQUIDA (XLII) = (XXXIX - XL)	-8.392.918,33	-9.292.344,90

RREO-Anexo 06 | Tabela 6.3 - Demonstrativo dos Resultados Primário e Nominal - Municípios

Resultado Nominal - Abaixo da Linha	Até o Bimestre / 2025
	VALOR
Resultado Nominal - Abaixo da Linha	-
RESULTADO NOMINAL (SEM RPPS) - Abaixo da Linha (XLIII) = (XLIIa - XLIIb)	899.426,57

RREO-Anexo 06 | Tabela 6.3 - Demonstrativo dos Resultados Primário e Nominal - Municípios

Meta Fiscal para o Resultado Nominal	Meta Fixada na LDO
	VALOR CORRENTE
Meta Fiscal para o Resultado Nominal	-
Meta fixada no Anexo de Metas Fiscais da LDO para o exercício de referência	

RREO-Anexo 06 | Tabela 6.3 - Demonstrativo dos Resultados Primário e Nominal - Municípios

Ajuste Metodológico	Até o Bimestre / 2025
	VALOR
Ajuste Metodológico	-
VARIAÇÃO DO SALDO DE RPP (XLIV) = (XLIIb - XLIIa)	-1.486.839,84
RECEITA DE ALIENAÇÃO DE INVESTIMENTOS PERMANENTES (XLV) = (XI)	
VARIAÇÃO CAMBIAL (XLVI)	
VARIAÇÃO DO SALDO DE PRECATÓRIOS INTEGRANTES DA DC (XLVII)	
VARIAÇÃO DO SALDO DAS DEMAIS OBRIGAÇÕES INTEGRANTES DA DC (XLVIII)	
OUTROS AJUSTES (XLIX)	
RESULTADO NOMINAL (SEM RPPS) AJUSTADO - Abaixo da Linha (L) = (XLIII + (XLIV - XLV - XLVI + XLVII + XLVIII) +/- (XLIX))	-587.413,27

<div><div>siconfi</div><div>Sistema de Informações Contábeis e Fiscais do Setor Público Brasileiro</div><div>TESOURO NACIONAL</div></div>	Relatório Resumido de Execução Orçamentária
	Prefeitura Municipal de Socorro - SP (Poder Executivo)
	Orçamentos Fiscal e da Seguridade Social
	CNPJ: 46444063000138
	Exercício: 2025
	Período de referência: 6º bimestre

RREO-Anexo 06 | Tabela 6.3 - Demonstrativo dos Resultados Primário e Nominal - Municípios

Resultado Primário - Abaixo da Linha	Até o Bimestre / 2025
	VALOR
Resultado Primário - Abaixo da Linha	-
RESULTADO PRIMÁRIO (SEM RPPS) - Abaixo da Linha (LI) = (L) - (XXXVI - XXXVII)	-3.094.877,82

RREO-Anexo 06 | Tabela 6.3 - Demonstrativo dos Resultados Primário e Nominal - Municípios

Informações Adicionais	PREVISÃO ORÇAMENTÁRIA
	PREVISÃO ORÇAMENTÁRIA
Informações Adicionais	-
SALDO DE EXERCÍCIOS ANTERIORES	2.333.680,70
Recursos Arrecadados em Exercícios Anteriores - RPPS	
Superávit Financeiro Utilizado para Abertura e Reabertura de Créditos Adicionais	2.333.680,70
RESERVA ORÇAMENTÁRIA DO RPPS	

RREO-Anexo 06 | Tabela 6.3 - Demonstrativo dos Resultados Primário e Nominal - Municípios

Notas Explicativas	Valores
	31/12/2025
Notas Explicativas	-
Notas Explicativas	


<div><div>siconfi</div><div>Sistema de Informações Contábeis e Fiscais do Setor Público Brasileiro</div><div>TESOURO NACIONAL</div></div>	Relatório Resumido de Execução Orçamentária
	Prefeitura Municipal de Socorro - SP (Poder Executivo)
	Orçamentos Fiscal e da Seguridade Social
	CNPJ: 46444063000138
	Exercício: 2025
	Período de referência: 6º bimestre

RREO-Anexo 07 | Tabela 7.0 - Demonstrativo dos Restos à Pagar por Poder e Órgão - Municípios

Poder/Orgão	Poder/Orgão									
	RESTOS A PAGAR PROCESSADOS					RESTOS A PAGAR NÃO PROCESSADOS				
	Inscritos					Inscritos				
	Em Exercícios Anteriores (I)	Em 31 de dezembro de 2024 (II)	Pagos (II)	CANCELADOS (II)	SALDO A = (I - II) - (II + I)	Em Exercícios Anteriores (I)	Em 31 de dezembro de 2024 (II)	Liquidados (II)	Pagos (II)	CANCELADOS (II)
RESTOS A PAGAR (EXCETO INTRA-ORÇAMENTÁRIOS) (I)	5.623.320,132	0,00	5.604.142,61	4.214,42	426.084,30	7.527.706,43	46.854,00	5.716.320,32	1.000.198,47	802.963,446
PODER EXECUTIVO	5.623.320,132	0,00	5.604.142,61	4.214,42	426.084,30	7.527.706,43	0,00	5.671.636,32	1.000.198,47	802.963,446
PODER LEGISLATIVO							46.854,00	46.854,00		0,00
Câmara Municipal							46.854,00	46.854,00		0,00
Restos a Pagar de Município										
RESTOS A PAGAR (INTRA-ORÇAMENTÁRIOS) (I)										
TOTAL (II) = (I + I)	5.623.320,132	0,00	5.604.142,61	4.214,42	426.084,30	7.527.706,43	46.854,00	5.716.320,32	1.000.198,47	802.963,446

RREO-Anexo 07 | Tabela 7.0 - Demonstrativo dos Restos à Pagar por Poder e Órgão - Municípios

Poder/Orgão - Intra	Poder/Orgão - Intra									
	RESTOS A PAGAR PROCESSADOS					RESTOS A PAGAR NÃO PROCESSADOS				
	Inscritos					Inscritos				
	Em Exercícios Anteriores (I)	Em 31 de dezembro de 2024 (II)	Pagos (II)	CANCELADOS (II)	SALDO A = (I - II) - (II + I)	Em Exercícios Anteriores (I)	Em 31 de dezembro de 2024 (II)	Liquidados (II)	Pagos (II)	CANCELADOS (II)
RESTOS A PAGAR (INTRA-ORÇAMENTÁRIOS) (I)										
PODER EXECUTIVO										
PODER LEGISLATIVO										
Câmara Municipal										
Restos a Pagar de Município										

 <div>Sistema de Informações Contábeis e Fiscais do Setor Público Brasileiro</div> <div>TESOURO NACIONAL</div>	Relatório Resumido de Execução Orçamentária
	Prefeitura Municipal de Socorro - SP (Poder Executivo)
	Orçamentos Fiscal e da Seguridade Social
	CNPJ: 46444063000138
	Exercício: 2025
	Período de referência: 6º bimestre

REEO-Anexo 07 | Tabela 7.0 - Demonstrativo dos Restos à Pagar por Poder e Órgão - Municípios

Notas Explicativas	Valores
Notas Explicativas	31/12/2025
Notas Explicativas	-

REEO-Anexo 09 | Tabela 9.0 - Demonstrativo das Receitas de Operações de Crédito e Despesas de Capital

Receitas	Receitas de Operações de Crédito		
	PREVISÃO ATUALIZADA (a)	RECEITAS REALIZADAS (b)	SALDO NÃO REALIZADO (c) = (a - b)
Receitas	-	-	-
RECEITAS DE OPERAÇÕES DE CRÉDITO (I)	100.000,00	57.288,66	42.711,34

REEO-Anexo 09 | Tabela 9.0 - Demonstrativo das Receitas de Operações de Crédito e Despesas de Capital

Despesas	Despesas de Capital		
	DOTAÇÃO ATUALIZADA (d)	DESPESAS EMPENHADAS (e)	SALDO NÃO EXECUTADO (f) = (d - e)
Despesas	-	-	-
DESPESAS DE CAPITAL	22.051.958,37	11.927.985,09	10.123.973,28
Investimentos	21.597.958,37	11.475.646,23	10.122.312,14
Inversões Financeiras			
Amortização da Dívida	454.000,00	452.338,86	1.661,14
(-) Incentivos Fiscais a Contribuinte			
(-) Incentivos Fiscais a Contribuinte por Instituições Financeiras			
DESPESA DE CAPITAL LÍQUIDA (II)	22.051.958,37	11.927.985,09	10.123.973,28

REEO-Anexo 09 | Tabela 9.0 - Demonstrativo das Receitas de Operações de Crédito e Despesas de Capital

Resultado para Apuração da Regra de Ouro	Resultado para Apuração da Regra de Ouro		
	(d - a)	(e - b)	(f - c)
Resultado para Apuração da Regra de Ouro	-	-	-
RESULTADO PARA APURAÇÃO DA REGRA DE OURO (III) = (II - I)	21.951.958,37	11.870.696,43	10.081.261,94

REEO-Anexo 09 | Tabela 9.0 - Demonstrativo das Receitas de Operações de Crédito e Despesas de Capital

Notas Explicativas	Valores
Notas Explicativas	31/12/2025
Notas Explicativas	-

 <div>Sistema de Informações Contábeis e Fiscais do Setor Público Brasileiro</div> <div>TESOURO NACIONAL</div>	Relatório Resumido de Execução Orçamentária
	Prefeitura Municipal de Socorro - SP (Poder Executivo)
	Orçamentos Fiscal e da Seguridade Social
	CNPJ: 46444063000138
	Exercício: 2025
	Período de referência: 6º bimestre

REEO-Anexo 10 - RPPS | Tabela 10 - Demonstrativo da Projeção Atuarial do Regime Próprio de Previdência dos Servidores

Projeção Atuarial do RPPS - Fundo em Capitalização (Plano Previdenciário)	Projeção Atuarial do RPPS - Fundo em Capitalização (Plano Previdenciário)			
	RECEITAS PREVIDENCIÁRIAS (a)	DESPESAS PREVIDENCIÁRIAS (b)	RESULTADO PREVIDENCIÁRIO (c) = (a - b)	SALDO FINANCEIRO DO EXERCÍCIO (d) = ("d" exercício Anterior) + (c)
2024				
2025				
2026				
2027				
2028				
2029				
2030				
2031				
2032				
2033				
2034				
2035				
2036				
2037				
2038				
2039				
2040				
2041				
2042				
2043				
2044				
2045				
2046				
2047				
2048				
2049				
2050				
2051				
2052				
2053				
2054				
2055				
2056				
2057				
2058				
2059				
2060				
2061				
2062				
2063				
2064				

 <div>Sistema de Informações Contábeis e Fiscais do Setor Público Brasileiro</div> <div>TESOURO NACIONAL</div>	Relatório Resumido de Execução Orçamentária
	Prefeitura Municipal de Socorro - SP (Poder Executivo)
	Orçamentos Fiscal e da Seguridade Social
	CNPJ: 46444063000138
	Exercício: 2025
	Período de referência: 6º bimestre

Projeção Atuarial do RPPS - Fundo em Capitalização (Plano Previdenciário)	Projeção Atuarial do RPPS - Fundo em Capitalização (Plano Previdenciário)			
	RECEITAS PREVIDENCIÁRIAS (a)	DESPESAS PREVIDENCIÁRIAS (b)	RESULTADO PREVIDENCIÁRIO (c) = (a - b)	SALDO FINANCEIRO DO EXERCÍCIO (d) = ("d" exercício Anterior) + (c)
2065				
2066				
2067				
2068				
2069				
2070				
2071				
2072				
2073				
2074				
2075				
2076				
2077				
2078				
2079				
2080				
2081				
2082				
2083				
2084				
2085				
2086				
2087				
2088				
2089				
2090				
2091				
2092				
2093				
2094				
2095				
2096				
2097				
2098				

RREO-Anexo 10 - RPPS | Tabela 10 - Demonstrativo da Projeção Atuarial do Regime Próprio de Previdência dos Servidores

Projeção Atuarial do RPPS - Fundo em Repartição (Plano Financeiro)	Projeção Atuarial do RPPS - Fundo em Repartição (Plano Financeiro)			
	RECEITAS PREVIDENCIÁRIAS (a)	DESPESAS PREVIDENCIÁRIAS (b)	RESULTADO PREVIDENCIÁRIO (c) = (a - b)	SALDO FINANCEIRO DO EXERCÍCIO (d) = ("d" exercício Anterior) + (c)
2024				

 <div>Sistema de Informações Contábeis e Fiscais do Setor Público Brasileiro</div> <div>TESOURO NACIONAL</div>	Relatório Resumido de Execução Orçamentária
	Prefeitura Municipal de Socorro - SP (Poder Executivo)
	Orçamentos Fiscal e da Seguridade Social
	CNPJ: 46444063000138
	Exercício: 2025
	Período de referência: 6º bimestre

Projeção Atuarial do RPPS - Fundo em Repartição (Plano Financeiro)	Projeção Atuarial do RPPS - Fundo em Repartição (Plano Financeiro)			
	RECEITAS PREVIDENCIÁRIAS (a)	DESPESAS PREVIDENCIÁRIAS (b)	RESULTADO PREVIDENCIÁRIO (c) = (a - b)	SALDO FINANCEIRO DO EXERCÍCIO (d) = ("d" exercício Anterior) + (c)
2025				
2026				
2027				
2028				
2029				
2030				
2031				
2032				
2033				
2034				
2035				
2036				
2037				
2038				
2039				
2040				
2041				
2042				
2043				
2044				
2045				
2046				
2047				
2048				
2049				
2050				
2051				
2052				
2053				
2054				
2055				
2056				
2057				
2058				
2059				
2060				
2061				
2062				
2063				
2064				
2065				
2066				
2067				

<div><div>siconfi</div><div>Sistema de Informações Contábeis e Fiscais do Setor Público Brasileiro</div><div>TESOURO NACIONAL</div></div>	Relatório Resumido de Execução Orçamentária
	Prefeitura Municipal de Socorro - SP (Poder Executivo)
	Orçamentos Fiscal e da Seguridade Social
	CNPJ: 46444063000138
	Exercício: 2025
	Período de referência: 6º bimestre

Projeção Atuarial do RPPS - Fundo em Repartição (Plano Financeiro)	Projeção Atuarial do RPPS - Fundo em Repartição (Plano Financeiro)			
	RECEITAS PREVIDENCIÁRIAS (a)	DESPESAS PREVIDENCIÁRIAS (b)	RESULTADO PREVIDENCIÁRIO (c) = (a - b)	SALDO FINANCEIRO DO EXERCÍCIO (d) - ("d" exercício Anterior) + (c)
2068				
2069				
2070				
2071				
2072				
2073				
2074				
2075				
2076				
2077				
2078				
2079				
2080				
2081				
2082				
2083				
2084				
2085				
2086				
2087				
2088				
2089				
2090				
2091				
2092				
2093				
2094				
2095				
2096				
2097				
2098				

<div><div>siconfi</div><div>Sistema de Informações Contábeis e Fiscais do Setor Público Brasileiro</div><div>TESOURO NACIONAL</div></div>	Relatório Resumido de Execução Orçamentária
	Prefeitura Municipal de Socorro - SP (Poder Executivo)
	Orçamentos Fiscal e da Seguridade Social
	CNPJ: 46444063000138
	Exercício: 2025
	Período de referência: 6º bimestre

RREO-Anexo 10 - RPPS | Tabela 10 - Demonstrativo da Projeção Atuarial do Regime Próprio de Previdência dos Servidores

Notas Explicativas	Valores
	31/12/2025
Notas Explicativas	-
Notas Explicativas	

RREO-Anexo 11 | Tabela 11.0 - Demonstrativo da Receita de Alienação de Ativos e Aplicação dos Recursos

Receitas	Execução da Receita		
	PREVISÃO ATUALIZADA (a)	RECEITAS REALIZADAS (b)	SALDO (c) = (a - b)
Receitas	-	-	-
RECEITAS DE ALIENAÇÃO DE ATIVOS (I)			
Receita de Alienação de Bens Móveis			
Receita de Alienação de Bens Imóveis			
Receita de Alienação de Bens Intangíveis			
Receita de Rendimentos de Aplicações Financeiras			

<div><div>siconfi</div><div>Sistema de Informações Contábeis e Fiscais do Setor Público Brasileiro</div><div>TESOURO NACIONAL</div></div>	Relatório Resumido de Execução Orçamentária
	Prefeitura Municipal de Socorro - SP (Poder Executivo)
	Orçamentos Fiscal e da Seguridade Social
	CNPJ: 46444063000138
	Exercício: 2025
	Período de referência: 6º bimestre

RREO-Anexo 11 | Tabela 11.0 - Demonstrativo da Receita de Alienação de Ativos e Aplicação dos Recursos

Despesas	Execução da Despesa						
	DOTAÇÃO ATUALIZADA (d)	DESPESAS EMPENHADAS (e)	DESPESAS LIQUIDADAS	DESPESAS PAGAS (f)	DESPESAS INSCRITAS EM RESTOS A PAGAR NÃO PROCESSADOS	PAGAMENTO DE RESTOS A PAGAR (g)	SALDO (h) = (d-e)
Despesas	-	-	-	-	-	-	-
APLICAÇÃO DOS RECURSOS DA ALIENAÇÃO DE ATIVOS (II)							
DESPESAS DE CAPITAL							
Investimentos							
Inversões Financeiras							
Amortização da Dívida							
DESPESAS CORRENTES DOS REGIMES DE PREVIDÊNCIA							
Regime Geral da Previdência Social							
Regime Próprio de Previdência dos Servidores Públicos							

<div><div>siconfi</div><div>Sistema de Informações Contábeis e Fiscais do Setor Público Brasileiro</div><div>TESOURO NACIONAL</div></div>	Relatório Resumido de Execução Orçamentária
	Prefeitura Municipal de Socorro - SP (Poder Executivo)
	Orçamentos Fiscal e da Seguridade Social
	CNPJ: 46444063000138
	Exercício: 2025
	Período de referência: 6º bimestre

RREO-Anexo 11 | Tabela 11.0 - Demonstrativo da Receita de Alienação de Ativos e Aplicação dos Recursos

Saldo Financeiro a Aplicar	Saldo Financeiro a Aplicar		
	2024 (i)	2025 (j) = (Ib - (IIl + IIgl))	SALDO ATUAL (k) = (IIIi + IIIj)
Saldo Financeiro a Aplicar	-	-	-
VALOR (III)			0,00

RREO-Anexo 11 | Tabela 11.0 - Demonstrativo da Receita de Alienação de Ativos e Aplicação dos Recursos

Notas Explicativas	Valores
Notas Explicativas	31/12/2025
Notas Explicativas	-

RREO-Anexo 13 | Tabela 13.0 - Demonstrativo das Parcerias Público-Privadas

Impactos das Contratações de PPP	Especificação de PPP	
	SALDO TOTAL EM 31 DE DEZEMBRO DO EXERCÍCIO ANTERIOR	SALDO FINAL ATÉ O BIMESTRE
Impactos das Contratações de PPP	-	-
TOTAL DE ATIVOS		
Ativos Constituídos pela SPE		
TOTAL DE PASSIVOS		
Obrigações decorrentes de Ativos Constituídos pela SPE		
Provisões de PPP		
Outros Passivos		
ATOS POTENCIAIS PASSIVOS		
Obrigações Contratuais		
Riscos não Provisionados		
Garantias Concedidas		
Outros Passivos Contingentes		

<div><div>siconfi</div><div>Sistema de Informações Contábeis e Fiscais do Setor Público Brasileiro</div><div>TESOURO NACIONAL</div></div>	Relatório Resumido de Execução Orçamentária
	Prefeitura Municipal de Socorro - SP (Poder Executivo)
	Orçamentos Fiscal e da Seguridade Social
	CNPJ: 46444063000138
	Exercício: 2025
	Período de referência: 6º bimestre

RREO-Anexo 13 | Tabela 13.0 - Demonstrativo das Parcerias Público-Privadas | Do Ente Federado, exceto estatais não dependentes - Contratadas (I.1)

Despesas de PPP Do Ente Federado, exceto estatais não dependentes - Contratadas (I.1)	Despesas de PPP										
	EXERCÍCIO ANTERIOR	EXERCÍCIO CORRENTE (EC)	<EC + 1>	<EC + 2>	<EC + 3>	<EC + 4>	<EC + 5>	<EC + 6>	<EC + 7>	<EC + 8>	<EC + 9>

RREO-Anexo 13 | Tabela 13.0 - Demonstrativo das Parcerias Público-Privadas | Do Ente Federado, exceto estatais não dependentes - A Contratar (I.2)

Despesas de PPP Do Ente Federado, exceto estatais não dependentes - A contratar (I.2)	Despesas de PPP										
	EXERCÍCIO ANTERIOR	EXERCÍCIO CORRENTE (EC)	<EC + 1>	<EC + 2>	<EC + 3>	<EC + 4>	<EC + 5>	<EC + 6>	<EC + 7>	<EC + 8>	<EC + 9>

RREO-Anexo 13 | Tabela 13.0 - Demonstrativo das Parcerias Público-Privadas | Das Estatais Não-Dependentes (II.1)

Despesas de PPP das Estatais Não-dependentes - Contratadas (II.1)	Despesas de PPP										
	EXERCÍCIO ANTERIOR	EXERCÍCIO CORRENTE (EC)	<EC + 1>	<EC + 2>	<EC + 3>	<EC + 4>	<EC + 5>	<EC + 6>	<EC + 7>	<EC + 8>	<EC + 9>

RREO-Anexo 13 | Tabela 13.0 - Demonstrativo das Parcerias Público-Privadas | Das Estatais Não Dependentes - A contratar (II.2)

Despesas de PPP das Estatais Não-dependentes - A Contratar (II.2)	Despesas de PPP										
	EXERCÍCIO ANTERIOR	EXERCÍCIO CORRENTE (EC)	<EC + 1>	<EC + 2>	<EC + 3>	<EC + 4>	<EC + 5>	<EC + 6>	<EC + 7>	<EC + 8>	<EC + 9>

RREO-Anexo 13 | Tabela 13.0 - Demonstrativo das Parcerias Público-Privadas

Total das Despesas de PPP	Despesas de PPP										
	EXERCÍCIO ANTERIOR	EXERCÍCIO CORRENTE (EC)	<EC + 1>	<EC + 2>	<EC + 3>	<EC + 4>	<EC + 5>	<EC + 6>	<EC + 7>	<EC + 8>	<EC + 9>
Total das Despesas de PPP	-	-	-	-	-	-	-	-	-	-	-
TOTAL DAS DESPESAS DE PPP DO ENTE FEDERADO (I) = (I.1 + I.2)		2.837.192,92									
TOTAL DAS DESPESAS DE PPP DAS ESTATAIS NÃO-DEPENDENTES (II) = (II.1 + II.2)											
TOTAL DAS DESPESAS DE PPP (III) = (I + II)											
RECEITA CORRENTE LÍQUIDA (RCL) (IV)											
TOTAL DAS DESPESAS CONSIDERADAS PARA O LIMITE = (I)											
TOTAL DAS DESPESAS CONSIDERADAS PARA O LIMITE / RCL (%) (V) = (I) / (IV)											

<div>siconfi</div> <div>Sistema de Informações Contábeis e Fiscais do Setor Público Brasileiro</div> <div>TESOURO NACIONAL</div>	Relatório Resumido de Execução Orçamentária
	Prefeitura Municipal de Socorro - SP (Poder Executivo)
	Orçamentos Fiscal e da Seguridade Social
	CNPJ: 46444063000138
	Exercício: 2025
	Período de referência: 6º bimestre

RREO-Anexo 13 | Tabela 13.0 - Demonstrativo das Parcerias Público-Privadas

Notas Explicativas	Valores
	31/12/2025
Notas Explicativas	-
Notas Explicativas	

RREO-Anexo 14 | Tabela 14.0 - Demonstrativo Simplificado do Relatório Resumido da Execução Orçamentária - Municípios e DF

Balanco Orçamentário	Valores
	Até o Bimestre
Balanco Orçamentário	-
RECEITAS	
Previsão Inicial	209.000.000,00
Previsão Atualizada	209.000.000,00
Receitas Realizadas	218.310.297,77
Déficit Orçamentário	
Saldos de Exercícios Anteriores (Utilizados para Créditos Adicionais)	2.333.680,70
DESPESAS	
Dotação Inicial	209.000.000,00
Dotação Atualizada	231.761.580,75
Despesas Empenhadas	217.155.420,84
Despesas Liquidadas	209.376.510,42
Despesas Pagas	205.598.877,17
Superávit Orçamentário	1.154.876,93

RREO-Anexo 14 | Tabela 14.0 - Demonstrativo Simplificado do Relatório Resumido da Execução Orçamentária - Municípios e DF

Despesas por Função/Subfunção	Valores
	Até o Bimestre
Despesas por Função/Subfunção	-
Despesas Empenhadas	217.155.420,84
Despesas Liquidadas	209.376.510,42

RREO-Anexo 14 | Tabela 14.0 - Demonstrativo Simplificado do Relatório Resumido da Execução Orçamentária - Municípios e DF

Receita Corrente Líquida - RCL	Valores
	Até o Bimestre
Receita Corrente Líquida - RCL	-
Receita Corrente Líquida	211.318.779,99
Receita Corrente Líquida Ajustada para Cálculo dos Limites de Endividamento	211.318.779,99
Receita Corrente Líquida Ajustada para Cálculo dos Limites da Despesa com Pessoal	211.318.779,99


RREO-Anexo 14 | Tabela 14.0 - Demonstrativo Simplificado do Relatório Resumido da Execução Orçamentária - Municípios e DF

Receitas e Despesas do Regime Próprio de Previdência dos Servidores	Valores
	Até o Bimestre
Receitas e Despesas do Regime Próprio de Previdência dos Servidores	-
Fundo em Capitalização (PLANO PREVIDENCIÁRIO)	
Receitas Previdenciárias Realizadas	
Despesas Previdenciárias Empenhadas	
Despesas Previdenciárias Liquidadas	
Despesas Previdenciárias Pagas	
Resultado Previdenciário	
Fundo em Repartição (PLANO FINANCEIRO)	
Receitas Previdenciárias Realizadas	
Despesas Previdenciárias Empenhadas	
Despesas Previdenciárias Liquidadas	
Despesas Previdenciárias Pagas	
Resultado Previdenciário	

RREO-Anexo 14 | Tabela 14.0 - Demonstrativo Simplificado do Relatório Resumido da Execução Orçamentária - Municípios e DF

Resultados Primário e Nominal	Verificação das Metas dos Resultados Nominal e Primário		
	Meta Fixada no Anexo de Metas Fiscais da LDO (a)	Resultado Apurado até o Bimestre (b)	% em Relação à Meta (b/a)
Resultados Primário e Nominal	-	-	-
RESULTADO PRIMÁRIO (SEM RPPS) - Acima da Linha		-523.457,08	
RESULTADO NOMINAL (SEM RPPS) - Abaixo da Linha		899.426,57	

RREO-Anexo 14 | Tabela 14.0 - Demonstrativo Simplificado do Relatório Resumido da Execução Orçamentária - Municípios e DF

 <div>Sistema de Informações Contábeis e Fiscais do Setor Público Brasileiro</div> <div>TESOURO NACIONAL</div>	Relatório Resumido de Execução Orçamentária
	Prefeitura Municipal de Socorro - SP (Poder Executivo)
	Orçamentos Fiscal e da Seguridade Social
	CNPJ: 46444063000138
	Exercício: 2025
	Período de referência: 6º bimestre

Restos a Pagar por Poder e Ministério Público	Estágios dos Restos a Pagar			
	Inscrição	Cancelamento Até o Bimestre	Pagamento Até o Bimestre	Saldo a Pagar
Restos a Pagar por Poder e Ministério Público	-	-	-	-
RESTOS A PAGAR PROCESSADOS	5.833.201,53	4.214,42	5.404.142,81	424.844,30
Poder Executivo	5.833.201,53	4.214,42	5.404.142,81	424.844,30
Poder Legislativo	0,00	0,00	0,00	0,00
Poder Judiciário				
Ministério Público				
Defensoria Pública				
RESTOS A PAGAR NÃO PROCESSADOS	7.574.390,45	1.003.166,47	5.718.320,52	852.903,46
Poder Executivo	7.527.706,45	1.003.166,47	5.671.636,52	852.903,46
Poder Legislativo	46.684,00	0,00	46.684,00	0,00
Poder Judiciário				
Ministério Público				
Defensoria Pública				
TOTAL	13.407.591,98	1.007.380,89	11.122.463,33	1.277.747,76

RREO-Anexo 14 | Tabela 14.0 - Demonstrativo Simplificado do Relatório Resumido da Execução Orçamentária - Municípios e DF

Despesas com Manutenção e Desenvolvimento do Ensino	Apuração das Despesas com Ensino		
	Valor Apurado Até o Bimestre	Limites Constitucionais Anuais	
		% Mínimo a Aplicar no Exercício	% Aplicado Até o Bimestre
Despesas com Manutenção e Desenvolvimento do Ensino	-	-	-
Mínimo Anual de <18% / 25%> das Receitas de Impostos na Manutenção e Desenvolvimento do Ensino			
Mínimo Anual de 70% do FUNDEB na Remuneração dos Profissionais da Educação Básica			
Percentual da Complementação da União ao FUNDEB (VAAT) na Educação Infantil (Indicador IEI)			
Mínimo de 15% da Complementação da União ao FUNDEB (VAAT) em Despesas de Capital			

RREO-Anexo 14 | Tabela 14.0 - Demonstrativo Simplificado do Relatório Resumido da Execução Orçamentária - Municípios e DF

Receitas de Operações de Crédito e Despesas de Capital	Apuração das Receitas de Operações de Crédito e Despesas de Capital	
	Valor Apurado no Exercício	Saldo Não Realizado
Receitas de Operações de Crédito e Despesas de Capital	-	-
Receitas de Operações de Crédito	57.288,66	42.711,34
Despesa de Capital Líquida	11.927.985,09	10.123.973,28

RREO-Anexo 14 | Tabela 14.0 - Demonstrativo Simplificado do Relatório Resumido da Execução Orçamentária - Municípios e DF

Projeção Atuarial dos Regimes de Previdência	Exercício de Apuração			
	Exercício	10º Exercício	20º Exercício	35º Exercício
Projeção Atuarial dos Regimes de Previdência	-	-	-	-
Fundo em Capitalização (Plano Previdenciário)				
Receitas Previdenciárias				
Despesas Previdenciárias				
Resultado Previdenciário				
Fundo em Repartição (Plano Financeiro)				
Receitas Previdenciárias				
Despesas Previdenciárias				
Resultado Previdenciário				

RREO-Anexo 14 | Tabela 14.0 - Demonstrativo Simplificado do Relatório Resumido da Execução Orçamentária - Municípios e DF


Receita da Alienação de Ativos e Aplicação dos Recursos	Apuração da Receita da Alienação de Ativos e Aplicação dos Recursos	
	Valor Apurado no Exercício	Saldo a Realizar
Receita da Alienação de Ativos e Aplicação dos Recursos	-	-
Receitas da Alienação de Ativos		
Aplicação dos Recursos da Alienação de Ativos		

RREO-Anexo 14 | Tabela 14.0 - Demonstrativo Simplificado do Relatório Resumido da Execução Orçamentária - Municípios e DF

Despesas com Ações e Serviços Públicos de Saúde	Apuração das Despesas com Saúde		
	Valor Apurado Até o Bimestre	Limites Constitucionais Anuais	
		% Mínimo a Aplicar no Exercício	% Aplicado Até o Bimestre
Despesas com Ações e Serviços Públicos de Saúde	-	-	-
Despesas com Ações e Serviços Públicos de Saúde Executadas com Recursos de Impostos			

RREO-Anexo 14 | Tabela 14.0 - Demonstrativo Simplificado do Relatório Resumido da Execução Orçamentária - Municípios e DF

Despesas de Caráter Continuado Derivadas de PPP	Valor Realizado no Período
	Valor Apurado no Exercício Corrente
Despesas de Caráter Continuado Derivadas de PPP	-

 Sistema de Informações Contábeis e Fiscais do Setor Público Brasileiro TESOURO NACIONAL	Relatório Resumido de Execução Orçamentária
	Prefeitura Municipal de Socorro - SP (Poder Executivo)
	Orçamentos Fiscal e da Seguridade Social
	CNPJ: 46444063000138
	Exercício: 2025
	Período de referência: 6º bimestre

Despesas de Caráter Continuo Derivadas de PPP	Valor Realizado no Período
Total das Despesas Consideradas para o Limite / RCL (%)	Valor Apurado no Exercício Corrente

RREO-Anexo 14 | Tabela 14.0 - Demonstrativo Simplificado do Relatório Resumido da Execução Orçamentária - Municípios e DF

Notas Explicativas	Valores
Notas Explicativas	31/12/2025
Notas Explicativas	-

COMPRAS E LICITAÇÕES

A Prefeitura do Município de Socorro, através de sua Supervisão de Licitação, comunica a todos os interessados que se encontram abertos os seguintes processos:

PROCESSO Nº 027/2026/PMES - PREGÃO ELETRÔNICO PARA REGISTRO DE PREÇOS Nº 010/2026 (MODO DE DISPUTA ABERTO). Objeto: Registro de preços para eventual Aquisição de Cateteres destinados ao atendimento das demandas judiciais em trâmite no Foro da Comarca de Socorro/SP, para garantir o cumprimento das decisões judiciais e assegurar a continuidade do tratamento dos pacientes beneficiários no Município de Socorro SP, conforme condições, quantidades e exigências estabelecidas no Anexo I – Termo de Referência do Edital. Tipo: MENOR PREÇO POR ITEM. Envio das Propostas iniciais e documentos de habilitação: De 02/02/2026 às 10h à 19/02/2026 até às 09h, Data e Hora da Abertura da Sessão Pública: 19/02/2026, às 09h10m.

PROCESSO Nº 028/2026/PMES - PREGÃO ELETRÔNICO PARA REGISTRO DE PREÇOS Nº 011/2026 (MODO DE DISPUTA ABERTO). Objeto: Registro de preços para eventual Aquisição de Eletrodos de Desfibrilação Dura-Padz e Gel, destinados à reposição nos equipamentos do SAMU da Secretaria Municipal de Saúde no Município de Socorro SP, conforme condições, quantidades e exigências estabelecidas no Anexo I – Termo de Referência do Edital. Tipo: MENOR PREÇO POR ITEM. Envio das Propostas iniciais e documentos de habilitação: De 02/02/2026 às 10h à 20/02/2026 até às 09h, Data e Hora da Abertura da Sessão Pública: 20/02/2026, às 09h10m.

Os Editais completos e seus anexos se encontrarão disponíveis para consulta e retirada nos endereços eletrônicos <http://www.socorro.sp.gov.br> e novobbmnet.com.br e maiores informações pelo telefone (19) 3855-9655, no horário comercial, exceto aos sábados, domingos, feriados e pontos facultativos. As datas acima se referem aos dias úteis e em que haja expediente na Prefeitura Municipal de Socorro. Socorro, 29 de janeiro de 2026.

Benedito José Pedroso – Chefe de Supervisão de Licitação

Extrato de Aditamento:

CONTRATANTE: Município de Socorro. **CONTRATADO:** 60.583.214 GABRIEL JOSE MAZOLINI. Objeto: Aditamento de Quilometragem referente a Contratação de Pessoas Jurídicas para Prestação de Serviços de Transporte Escolar para as rotas nºs 15 e 17 pelo período de 12 (doze) meses a contar a partir da data de assinatura do contrato prorrogável nos termos da Lei Federal nº 14.133/2021, conforme especificação constante no Anexo I - Termo de Referência. Valor: 21.767,20 (Vinte e Um Mil, Setecentos e Sessenta e Sete Reais e Vinte Centavos). **VIGÊNCIA:** até o final do exercício de 2026, ou seja, até 31/12/2026. **ASSINATURA:** 30/01/2026. **PROCESSO Nº 110/2025/PMES - PREGÃO ELETRÔNICO Nº 038/2025.**

Extrato de Contrato:

CONTRATANTE: Município de Socorro. **CONTRATADO:** Multipower Sistemas de Energia Ltda. Objeto: Contratação de empresa especializada para locação de gerador, para atender a demanda do carnaval do município, conforme especificações, condições e exigências estabelecidas neste instrumento. **ASSINATURA:** 30/01/2026. **PROCESSO Nº 007/2026/PMES – DISPENSA ELETRÔNICA Nº 005/2026. CONTRATO Nº 013/2026.**

CONTRATANTE: Município de Socorro. **CONTRATADO:** MONGERAL AEGON SEGUROS E PREVIDÊNCIA S/A. **Objeto:** Contratação de empresa especializada para fornecer serviço de Seguro de Vida Coletivo para Guardas Civis Municipais (GCM) do município de Socorro/SP, conforme exigências legais e necessidades da administração pública, conforme especificações constantes no Anexo I - Termo de Referência. **VALOR: R\$ R\$ 74.133,60 (Setenta e Quatro Mil, Cento e Trinta e Três Reais e Sessenta Centavos).** **VIGÊNCIA:** O prazo de vigência da contratação é de 12(doze) meses contados da assinatura do contrato, prorrogável na forma do artigo 105 e 107 da Lei nº 14.133, de 2021 **ASSINATURA:** 30/01/2026. **PROCESSO Nº 186/2025/PMES - PREGÃO ELETRÔNICO Nº 077/2025 – CONTRATO 011/2026.**

EDUCAÇÃO

EDITAL DE CONVOCAÇÃO CONCURSO PÚBLICO Nº 01/2022

Ficam convocados os candidatos aprovados no **Concurso Público – Edital nº 01/2022** para participarem da atribuição de classes/aulas do **27º ao 31º colocado** para **EFETIVAÇÃO de 02 (DOIS) cargos** no emprego de **Professor de Desenvolvimento Infantil**. A atribuição ocorrerá no dia **04 de fevereiro de 2026**, às **09h00**, na Secretaria Municipal de Educação, situada à Av. José Maria de Faria nº 71, nesta cidade.

O não comparecimento do candidato no local e hora acima determinados será considerado como desistência do emprego **PERMANENTE** e as classes/aulas serão atribuídas ao próximo candidato, respeitada a ordem de classificação.

Os convocados deverão comparecer no dia da atribuição munidos de RG ou CPF. Posteriormente a seguinte documentação deverá ser providenciada: CARTEIRA PROFISSIONAL, CARTEIRA DE RESERVISTA, TÍTULO DE ELEITOR E COMPROVANTE QUE VOTOU NA ÚLTIMA ELEIÇÃO, DIPLOMA OU CERTIFICADO DA INSTRUÇÃO EXIGIDA, RG, CPF, CÓPIA DA CERTIDÃO DE NASCIMENTO DOS FILHOS MENORES DE 14 ANOS, CÓPIA DA CARTEIRA DE VACINAÇÃO (FILHOS MENORES DE 07 ANOS), DECLARAÇÃO DE FREQUÊNCIA DA ESCOLA (FILHOS MAIORES DE 06 ANOS), ATESTADO DE BONS ANTECEDENTES (www.ssp.sp.gov.br) OU DELEGACIA, COMPROVANTE DE RESIDENCIA, **DECLARAÇÃO DE ACÚMULO DE CARGO** E 01 FOTO.

Socorro, 30 de janeiro de 2026.

MAURICIO DE OLIVEIRA SANTOS
PREFEITO MUNICIPAL

COMUSA

Prefeitura Municipal da
Estância de Socorro

Socorro, 26 de janeiro de 2026

RESOLUÇÃO COMUSA 002/2026

O Pleno do Conselho Municipal de Saúde de Socorro por meio de votação realizada em sua Reunião Ordinária dia 26/01/2026 cujo ponto específico tratou da apresentação do parecer da Comissão de Orçamento e Finanças do COMUSA sobre a análise das despesas orçamentárias do 3o. quadrimestre de 2025 em cumprimento à Lei Complementar 141/2012 art. 41, e com um total de 08 votos a favor e nenhum contrário resolve:

. Considerando o relatório do 3o. Quadrimestre de 2025, apresentado pelo setor de Contabilidade da Secretaria Municipal de Finanças à Comissão de Orçamento e Finanças do COMUSA no dia 19/01/2026 às 14:30 e que contou com a participação dos demais Conselheiros;

. Considerando que a receita composta dos impostos e transferências até dezembro de 2025 atingiram o valor de R\$ 156.256.164,59 e as despesas o total de R\$ 67.667.755,06, sendo que R\$ 25.725.275,81 foram pagas através de transferências dos governos Federal e Estadual, cabendo o total de R\$ 41.942.479,25 por meio de recursos próprios do município para atendimento da população no Sistema de Saúde Pública atingindo assim o percentual de 26,84 % acima dos 15% exigidos pela lei;

. Considerando a falta de um relatório específico comparando as metas mês a mês com o Plano de Saúde o que prejudica a avaliação qualitativa dos gastos totais; e

. Considerando os princípios de transparência e controle social no âmbito das Finanças e Gestão Públicas, o sistema deixa muito a desejar, pois as informações são distribuídas em vários seguimentos, o Portal Transparência não funciona

Prefeitura Municipal da Estância de Socorro
Av. José Maria de Faria, 71 – CEP 13960-000 – Socorro – SP
Telefone: 19 3855.9600 – e-mail: saude@socorro.sp.gov.br
www.socorro.sp.gov.br



Prefeitura Municipal da
Estância de Socorro

na maioria das vezes e quando funciona é muito técnico para que nós, conselheiros leigos em assuntos contábeis possamos entender,

___ Aprovar, com ressalvas, a apresentação as contas do 3o. Quadrimestre de 2025. Ressaltamos que a aplicação dos recursos demonstrada está dentro dos parâmetros possíveis dentro do nosso conhecimento e acreditamos não haver irregularidades pois seguem as diretrizes definidas a anos.

Recomendamos melhorias no sistema de informação e transparência adaptando planilhas e relatórios direcionado ao público em geral, principalmente em link na internet específico da área da Saúde Pública.

Qualquer dúvida nos colocamos à disposição para maiores esclarecimentos.

Atenciosamente,

JULIANA DE OLIVEIRA SANTOS
Vice-Presidente do COMUSA

CÂMARA MUNICIPAL**CÂMARA MUNICIPAL DA ESTÂNCIA DE SOCORRO****ATO DA PRESIDÊNCIA Nº 03/2026**

Nomeia Agente de Contratação para o exercício de 2026.

TIAGO MINOZZI DE FARIA, PRESIDENTE DA CÂMARA MUNICIPAL DA ESTÂNCIA DE SOCORRO, ESTADO DE SÃO PAULO, USANDO DE SUAS ATRIBUIÇÕES REGIMENTAIS E LEGAIS, conferidas pelo Artigo 69, II, “b” do Regimento Interno da Câmara Municipal;

Considerando o disposto nos artigos 6º LX, 7º e 8º da Lei 14.133/2021 e Resolução 02, de 20 de fevereiro de 2024, desta Casa;

RESOLVE:

Art. 1º Nomear o servidor ERIK LOPES ARTIOLI, para atuar como agente de contratação nos termos do art. 8º da Lei 14.133/2021, para tomar decisões, acompanhar o trâmite da Licitação e contratações diretas, dar impulso ao procedimento licitatório e executar quaisquer outras atividades necessárias ao bom andamento dos procedimentos de contratação pública.

Art. 2º Este Ato entra em vigor na data de sua publicação, produzindo efeitos a partir de 02 fevereiro de 2026.

Câmara Municipal da Estância de Socorro, 29 de janeiro de 2026.

TIAGO MINOZZI DE FARIA
PRESIDENTE DA CÂMARA MUNICIPAL

COMUNICADO DE OUVIDORIA

A Câmara Municipal da Estância de Socorro, através de seu presidente Vereador Tiago Minozzi de Faria, informa que o horário de funcionamento da Ouvidoria da Câmara Municipal é das 8h às 11h e das 13h às 16h de segunda a sexta-feira.

**COMUNICADO DE TRANSMISSÃO AO VIVO DE SESSÃO**

A Câmara Municipal da Estância de Socorro, através de seu presidente, informa que a próxima Sessão Ordinária da Câmara, que se realizará no dia 02 de fevereiro de 2026, segunda-feira, às 20h, será transmitida via internet através dos canais da Câmara Municipal no facebook (<https://www.facebook.com/camarasocorro>) e no Youtube (<https://www.youtube.com/CamaraMunicipaldeSocorro>) .

Tiago Minozzi de Faria – Presidente da Câmara