



# Jornal Oficial de Socorro

Órgão de Publicação da Imprensa Oficial Eletrônica do Município de Socorro

ANO XVIII | Nº 1007 | Distribuição Digital

[www.socorro.sp.gov.br](http://www.socorro.sp.gov.br)

Socorro, 30 de setembro de 2024

## ÍNDICE

PORTARIAS .....	02
COMPRAS E LICITAÇÃO .....	02
FINANÇAS .....	21

## EXPEDIENTE



### Jornal Oficial de Socorro

Órgão de Publicação da Imprensa Oficial Eletrônica do Município de Socorro

O Jornal Oficial de Socorro é uma publicação da Prefeitura Municipal da Estância de Socorro. Sua publicação exclusiva em meio digital foi estabelecida através da Lei Municipal nº 4596/2023, que institui a criação da Imprensa Oficial Eletrônica do Município de Socorro. Jornal Oficial de Socorro é uma marca registrada, todos direitos reservados. Processo nº 828371458 - INPI - Instituto Nacional da Propriedade Industrial.

E-mail: [imprensa@socorro.sp.gov.br](mailto:imprensa@socorro.sp.gov.br) - Tel: (19) 3855-9614 / 3855-9671 - Site: [www.socorro.sp.gov.br](http://www.socorro.sp.gov.br)

Rafael Pompeu - MTb 59.923/SP      Maicol Paolo Vancine - MTb 61.551/SP

Assinatura Digital do Responsável pela Publicação, de acordo com o § 3º do artigo 3º da Lei Municipal nº 4596/2023

**PORTARIAS****PORTARIA Nº 10452/2024**

**JOSUÉ RICARDO LOPES, PREFEITO MUNICIPAL DA ESTÂNCIA DE SOCORRO, ESTADO DE SÃO PAULO, USANDO DE SUAS ATRIBUIÇÕES LEGAIS,**

RESOLVE:

Art. 1º - Desligar compulsoriamente, do serviço público municipal, EDITE DA SILVA, portadora da CTPS 0008282, Série 361-SP, ocupante do emprego público permanente de *AUXILIAR DE LABORATÓRIO*, a partir de 26 de Setembro de 2024.

Art. 2º - Esta Portaria entra em vigor na data de sua publicação.  
Prefeitura Municipal da Estância de Socorro, 27 de setembro de 2024

**Publique-se.**

**Josué Ricardo Lopes**

**Prefeito Municipal**

**Publicado no Jornal Oficial de Socorro e afixado no mural da Prefeitura.**

**Lauren Salgueiro Bonfá**

**Procuradora Jurídica**

**COMPRAS E LICITAÇÃO****Extrato de Aditamento:**

CONTRATANTE: Município de Socorro. CONTRATADO: ECT – Empresa Brasileira de Correios e Telégrafos. Objeto Aditamento a Contratação da Empresa Brasileira de Correios e Telégrafos, visando à prestação de serviços de entrega de correspondências. VALOR: R\$ 144.667,55. VIGÊNCIA: 12 meses. ASSINATURA: 26/09/2024. Processo nº 092/2023/PMES – Dispensa de Licitação nº 012/2023

CONTRATANTE: Município de Socorro. CONTRATADO: Sr. Enzo Antonio Fruchi. Objeto Aditamento a Locação de um Imóvel com a finalidade de atender as necessidades de instalação da Sede do Juizado Especial Civil, Criminal e CEJUSC, conforme Convênios firmados entre a Prefeitura e o Tribunal de Justiça do Estado de São Paulo. R\$ 57.000,00. VIGÊNCIA: 12 meses. ASSINATURA: 13/09/2024. PROCESSO Nº 089/2022/PMES – DISPENSA Nº 004/2022.

**Flavia Maria Marchini Pereira de Godoi - Secretária de Administração e Planejamento**

**TERMO DE REVOGAÇÃO**

**PROCESSO Nº 677/2024**

**DISPENSA Nº 178/2024**

Josué Ricardo Lopes, Prefeito do Município de Socorro, no uso de suas atribuições legais, que lhe são conferidas pela legislação em vigor, especialmente a Lei 14.133/21 e suas alterações posteriores, resolve:

**REVOGAR**, o PROCESSO Nº 677/2024 – DISPENSA Nº 178/2024, cujo objeto é Aquisição de 180 (cento e oitenta) latas de suplemento alimentar, Trophic Fiber 800g cada lata, com fulcro Lei Federal de Licitações nº 14.133/21 e demais alterações posteriores, nos termos do art. 71, inc. II, da citada lei.

Encaminhe o presente termo de revogação à Agente de Contratação para anexar ao processo, bem como as demais providências legais cabíveis.  
Socorro, 27 de setembro de 2024.

**JOSUÉ RICARDO LOPES**

**PREFEITO MUNICIPAL**

**EXTRATO TRIMESTRAL DE SETEMBRO DE 2024.**

**EXTRATO 3ª PUBLICAÇÃO TRIMESTRAL DE ATA DE REGISTRO DE PREÇOS Nº 098/2023 - PROCESSO Nº 100/2023/PMES - PREGÃO PRESENCIAL PARA REGISTRO DE PREÇO Nº 050/2023 – OBJETO: Registro de Preços para serviços de coleta, transporte e destinação final de lixo (chorume) gerado no Aterro Sanitário Municipal de Socorro, a serem realizados por empresa especializada, pelo período de 12 (doze) meses, conforme especificações descritas no Anexo II – Termo de Referência.** O Município de Socorro, através da Supervisão de Licitação, para fins de atendimento ao § 2º, do art. 15, da lei nº 8.666/93, torna público, que não houve alteração de valores e ficam mantidos os preços registrados na presente ata. Socorro, 27 de setembro de 2024

<b>FRANCISMARA VAZ RODRIGUES – DESENTUPIDORA - ME</b>				
<b>Item</b>	<b>Quant.</b>	<b>Unid.</b>	<b>Especificação</b>	<b>Valor Unitário</b>
01	1.200	M³	Registro de Preços para serviços de coleta, transporte e destinação final de lixo (chorume) gerado no Aterro Sanitário Municipal de Socorro, a serem realizados por empresa especializada, pelo período de 12 (doze) meses, conforme especificações descritas no Anexo II – Termo de Referência.	R\$ 200,00

**EXTRATO 3ª PUBLICAÇÃO TRIMESTRAL DE ATA DE REGISTRO DE PREÇOS Nº 099/2023 - PROCESSO Nº 107/2023/PMES - PREGÃO PRESENCIAL PARA REGISTRO DE PREÇO Nº 054/2023 – OBJETO: Registro de preços para Aquisição de CASCALHO OU PEDREGULHO, BRITADO DE ROCHA NATURAL, posto em Socorro, pelo período de 12 (doze) meses, conforme especificações constantes no Termo de Referência do edital.** O Município de Socorro, através da Supervisão de Licitação, para fins de atendimento ao § 2º, do art. 15, da lei nº 8.666/93, torna público, que não houve alteração de valores e ficam mantidos os preços registrados na presente ata. Socorro, 27 de setembro de 2024

<b>MINERAÇÃO DISPER LTDA. EPP</b>				
<b>ITEM</b>	<b>QUANT.</b>	<b>UNID.</b>	<b>ESPECIFICAÇÃO</b>	<b>VALOR UNITÁRIO</b>
I	30.000	Toneladas	Cascalho ou pedregulho britado de Rocha Natural (Granito, Quartzito, Gnaisse ou Similar), com granulometria de 4,8mm a 100mm definido pela norma NBR 7211 da ABNT.	R\$ 75,00
2 Cota reservada do item 01	10.000	Toneladas	Cascalho ou pedregulho britado de Rocha Natural (Granito, Quartzito, Gnaisse ou Similar), com granulometria de 4,8mm a 100mm definido pela norma NBR 7211 da ABNT.	R\$ 75,00

**EXTRATO 3ª PUBLICAÇÃO TRIMESTRAL DE ATA DE REGISTRO DE PREÇOS Nº 100/2023 - PROCESSO Nº 108/2023/PMES - PREGÃO PRESENCIAL PARA REGISTRO DE PREÇOS Nº 055/2023 – OBJETO:** Registro de preços para Aquisição de cascalho britado reciclado proveniente do benefício de resíduos de construções, posto em Socorro, pelo período de 12 (doze) meses, conforme especificações constantes no Termo de Referência do edital. O Município de Socorro, através da Supervisão de Licitação, para fins de atendimento ao § 2º, do art. 15, da lei nº 8.666/93, torna público, que não houve alteração de valores e ficam mantidos os preços registrados na presente ata. Socorro, 27 de setembro de 2024

NATHALIA PEREIRA DOS REIS LTDA				
ITEM	QUANT.	UNID.	ESPECIFICAÇÃO	VALOR UNITÁRIO.
1	11.250	Toneladas	Cascalho britado reciclado proveniente do beneficiamento de resíduos de construção	R\$ 37,50
2 Cota reservada do item 01	3.750	Toneladas	Cascalho britado reciclado proveniente do beneficiamento de resíduos de construção	R\$ 37,50

**EXTRATO 3ª PUBLICAÇÃO TRIMESTRAL DE ATA DE REGISTRO DE PREÇOS Nº 097/2023 - PROCESSO Nº 103/2023/PMES - PREGÃO PRESENCIAL PARA REGISTRO DE PREÇO Nº 052/2023 – OBJETO:** Registro de preços para aquisição água mineral envasada em galões de 20 (vinte) litros, entregue aos diversos departamentos e secretarias requisitantes, para o período de 12 meses, conforme especificações constantes no Termo de Referência – Anexo II do edital. O Município de Socorro, através da Supervisão de Licitação, para fins de atendimento ao § 2º, do art. 15, da lei nº 8.666/93, torna público, que não houve alteração de valores e ficam mantidos os preços registrados na presente ata. Socorro, 27 de setembro de 2024

ANA CLAUDIA DA COSTA E SILVA MIRANDA ME					
Item	QUANT	UNID.	ESPECIFICAÇÃO	MARCA	Valor unitário.
1	5.738	Galões	Água Mineral natural, sem gás, envasada em galões plásticos, contendo 20 litros, recipiente transportável e retornável, não alcalina, apresentando ph de acordo com as normas da ANVISA.	ÚNICA	R\$ 15,80
2 Cota reservada do item 01	1.912	Galões	Água Mineral natural, sem gás, envasada em galões plásticos, contendo 20 litros, recipiente transportável e retornável, não alcalina, apresentando ph de acordo com as normas da ANVISA.	UNICA	R\$ 15,80

Sílvia Carla Rodrigues de Moraes – Pregoeira  
Lilian Mantovani Pinto de Toledo – Pregoeira



**Termo de Adjudicação de Processo Licitatório**

Prefeitura Municipal da Estância de Socorro

Modalidade: Pregão (Setor público) - Edital Nº 031/2024 – Processo Nº 059/2024

Amparo legal: Lei 14.133/2021, Art. 28, I - (pregão eletrônico)

O(A) Prefeitura Municipal da Estância de Socorro, por seu(s) representante(s) abaixo assinado(s), no uso das atribuições legais, após exame e deliberação do processo administrativo Nº 059/2024, em observância ao Instrumento Convocatório, Edital Nº 031/2024, que institui o(a) Pregão (Setor público) em epígrafe, resolve(m) adjudicar a licitação realizada na forma eletrônica, no portal BBMNET Licitações, conforme as condições a seguir:

**RESULTADO DA LICITAÇÃO:**

<b>Número do Lote: 1</b>	
Finalidade da Licitação:	Registro de Preços para Bens ou Serviços Comuns
Critério de aceitação da proposta:	Menor Preço
<b>Item 1</b>	
Objeto da Licitação:	SORO FISIOLÓGICO 0,9% 500ML Soro fisiológico- Solução isotônica de cloreto de sódio a 0,9% Frasco de 500ml
Quantidade:	30 Unidade(s)
Marca:	-
Valor Unitário:	-
Valor Total:	-
<b>Participante Vencedor:</b>	<b>Não Houve Participante Vencedor</b>
Apelido utilizado na sala:	Não Houve Participante Vencedor
Documento do Licitante:	Inexistente
Cidade UF:	Inexistente
<b>Valor total Contratado:</b>	Inexistente

<b>Número do Lote: 2</b>	
Finalidade da Licitação:	Registro de Preços para Bens ou Serviços Comuns
Critério de aceitação da proposta:	Menor Preço
<b>Item 1</b>	
Objeto da Licitação:	CARTÃO PARA RADIOGRAFIA COM 1 FURO; PACOTE COM 100. Cartão para Radiografias com 1 furo (Pacotes com 100 unidades).
Quantidade:	10 Pote(s)
Marca:	IMPLA
Valor Unitário:	R\$ 11,00
Valor Total:	R\$ 110,00
<b>Participante Vencedor:</b>	<b>MAXIMA DENTAL IMPORTACAO, EXPORTACAO E COMERCIO DE PRODUTOS ODONTOLÓGICOS LTDA</b>

Apelido utilizado na sala:	Participante 1
Documento do Licitante:	28.857.335/0001-40
Cidade UF:	Londrina - PR
<b>Valor total Contratado:</b>	R\$ 110,00

**Número do Lote: 3**

Finalidade da Licitação:	Registro de Preços para Bens ou Serviços Comuns
Critério de aceitação da proposta:	Menor Preço

**Item 1**

Objeto da Licitação:	ALGODAO EM ROLETES - PCT C/ 100UN CODIGO COMPRASNET 407961 Rolete de algodão, pacote com 100 unidades algodão macio e alta absorção
Quantidade:	400 PACOTES(s)
Marca:	MAXCLEAN
Valor Unitário:	R\$ 2,20
Valor Total:	R\$ 880,00

**Participante Vencedor:****MAXIMA DENTAL IMPORTACAO, EXPORTACAO E COMERCIO DE PRODUTOS ODONTOLOGICOS LTDA**

Apelido utilizado na sala:	Participante 2
Documento do Licitante:	28.857.335/0001-40
Cidade UF:	Londrina - PR
<b>Valor total Contratado:</b>	R\$ 880,00

**Número do Lote: 4**

Finalidade da Licitação:	Registro de Preços para Bens ou Serviços Comuns
Critério de aceitação da proposta:	Menor Preço

**Item 1**

Objeto da Licitação:	TIRA DE POLIÉSTER TRANSPARENTE 10MM X120MM X 0,05MM - EMBALAGEM C/ 50 TIRAS Tiras de poliéster transparente, com medidas de 10mmX120mmX0,05mm. Pacotes c/50unid.
Quantidade:	40 Caixa(s)
Marca:	PREVEN
Valor Unitário:	R\$ 1,50
Valor Total:	R\$ 60,00

**Participante Vencedor:****RS INSUMOS DE SAÚDE LTDA**

Apelido utilizado na sala:	Participante 3
Documento do Licitante:	41.133.023/0001-51
Cidade UF:	Marília - SP
<b>Valor total Contratado:</b>	R\$ 60,00

**Número do Lote: 5**

Finalidade da Licitação:	Registro de Preços para Bens ou Serviços Comuns
Critério de aceitação da proposta:	Menor Preço

**Item 1**

Objeto da Licitação:	FILME P/ RX INTRA-ORAL - 31 X 41 MM - CX C/ 150 FILMES EMBALADOS INDIVIDUALMENTE EM PELICULA DE VINIL-ADULTO CÓDIGO COMPRASNET
----------------------	--

	421289 Filme p/ RX odontológico adulto Intraoral, tamanho 31 x
Quantidade:	25 Caixa(s)
Marca:	CARESTREAM
Valor Unitário:	R\$ 251,00
Valor Total:	R\$ 6.275,00
<b>Participante Vencedor:</b>	<b>MAXIMA DENTAL IMPORTACAO, EXPORTACAO E COMERCIO DE PRODUTOS ODONTOLOGICOS LTDA</b>
Apelido utilizado na sala:	Participante 1
Documento do Licitante:	28.857.335/0001-40
Cidade UF:	Londrina - PR
<b>Valor total Contratado:</b>	<b>R\$ 6.275,00</b>

**Número do Lote: 6**

Finalidade da Licitação:	Registro de Preços para Bens ou Serviços Comuns
Critério de aceitação da proposta:	Menor Preço
<b>Item 1</b>	
Objeto da Licitação:	AGUA OXIGENADA 10 VOLUMES FRASCO 1 LITRO. CÓDIGO COMPRASNET: 277319. Água Oxigenada 10 volumes (frascos de 100ml) com validade mínima de 2 anos.
Quantidade:	30 Litro(s)
Marca:	-
Valor Unitário:	-
Valor Total:	-
<b>Participante Vencedor:</b>	<b>Não Houve Participante Vencedor</b>
Apelido utilizado na sala:	Não Houve Participante Vencedor
Documento do Licitante:	Inexistente
Cidade UF:	Inexistente
<b>Valor total Contratado:</b>	<b>Inexistente</b>

**Número do Lote: 7**

Finalidade da Licitação:	Registro de Preços para Bens ou Serviços Comuns
Critério de aceitação da proposta:	Menor Preço
<b>Item 1</b>	
Objeto da Licitação:	Desinfetante germicidal Desinfetante germicidal, Embalagem com 1 unidade de 5l. Destina-se a desinfecção de artigos e superfícies.
Quantidade:	30 Litro(s)
Marca:	-
Valor Unitário:	-
Valor Total:	-
<b>Participante Vencedor:</b>	<b>Não Houve Participante Vencedor</b>
Apelido utilizado na sala:	Não Houve Participante Vencedor
Documento do Licitante:	Inexistente
Cidade UF:	Inexistente
<b>Valor total Contratado:</b>	<b>Inexistente</b>

<b>Número do Lote: 8</b>	
Finalidade da Licitação:	Registro de Preços para Bens ou Serviços Comuns
Critério de aceitação da proposta:	Menor Preço
<b>Item 1</b>	
Objeto da Licitação:	FLUOR GEL FRASCO 200 ML Flúor gel acidulado embalagem frasco com 200 ml, para uso odontológico validade 2 anos
Quantidade:	30 Frasco(s)
Marca:	ALLPLAN
Valor Unitário:	R\$ 4,82
Valor Total:	R\$ 144,60
<b>Participante Vencedor:</b>	<b>MAXIMA DENTAL IMPORTACAO, EXPORTACAO E COMERCIO DE PRODUTOS ODONTOLOGICOS LTDA</b>
Apelido utilizado na sala:	Participante 1
Documento do Licitante:	28.857.335/0001-40
Cidade UF:	Londrina - PR
<b>Valor total Contratado:</b>	<b>R\$ 144,60</b>

<b>Número do Lote: 9</b>	
Finalidade da Licitação:	Registro de Preços para Bens ou Serviços Comuns
Critério de aceitação da proposta:	Menor Preço
<b>Item 1</b>	
Objeto da Licitação:	CARBONO DE REGISTRO OCLUSAL CARBONO DE REGISTRO OCLUSAL - Papel carbono para registro de articulação das superfícies oclusais e proximais.
Quantidade:	30 PACOTES(s)
Marca:	IMPLA
Valor Unitário:	R\$ 5,00
Valor Total:	R\$ 150,00
<b>Participante Vencedor:</b>	<b>MAXIMA DENTAL IMPORTACAO, EXPORTACAO E COMERCIO DE PRODUTOS ODONTOLOGICOS LTDA</b>
Apelido utilizado na sala:	Participante 1
Documento do Licitante:	28.857.335/0001-40
Cidade UF:	Londrina - PR
<b>Valor total Contratado:</b>	<b>R\$ 150,00</b>

<b>Número do Lote: 10</b>	
Finalidade da Licitação:	Registro de Preços para Bens ou Serviços Comuns
Critério de aceitação da proposta:	Menor Preço
<b>Item 1</b>	
Objeto da Licitação:	SELANTE DE FOSSULAS E FISSURAS FOTOPOLIMERIZAVEL - 2,5GR Selante de fósulas e fissuras ..fotopolimerizável. Kit com 5 seringas de 2g cada condicionador gel com 3 ml 20 pontas aplicadore
Quantidade:	50 Unidade(s)
Marca:	BIODINAMICA
Valor Unitário:	R\$ 12,99
Valor Total:	R\$ 649,50

<b>Participante Vencedor:</b>	<b>MAXIMA DENTAL IMPORTACAO, EXPORTACAO E COMERCIO DE PRODUTOS ODONTOLOGICOS LTDA</b>
Apelido utilizado na sala:	Participante 1
Documento do Licitante:	28.857.335/0001-40
Cidade UF:	Londrina - PR
<b>Valor total Contratado:</b>	<b>R\$ 649,50</b>

**Número do Lote: 11**

Finalidade da Licitação:	Registro de Preços para Bens ou Serviços Comuns
Critério de aceitação da proposta:	Menor Preço

**Item 1**

Objeto da Licitação:	FITA MATRIZ DE AÇO INOX 0.5 MM; FITA DE AÇO INOXIDÁVEL, APRESENTADA EM ROLO, RÍGIDA O SUFICIENTE PARA NÃO SE DESCOLAR DURANTE A CONDENSAÇÃO DO AMÁLGAMA; APRESENTAÇÃO: BOBINA COM 0,5 M, COM E
Quantidade:	60 ROLO(s)
Marca:	IMPLA
Valor Unitário:	R\$ 1,17
Valor Total:	R\$ 70,20

<b>Participante Vencedor:</b>	<b>MAXIMA DENTAL IMPORTACAO, EXPORTACAO E COMERCIO DE PRODUTOS ODONTOLOGICOS LTDA</b>
Apelido utilizado na sala:	Participante 1
Documento do Licitante:	28.857.335/0001-40
Cidade UF:	Londrina - PR
<b>Valor total Contratado:</b>	<b>R\$ 70,20</b>

**Número do Lote: 12**

Finalidade da Licitação:	Registro de Preços para Bens ou Serviços Comuns
Critério de aceitação da proposta:	Menor Preço

**Item 1**

Objeto da Licitação:	FITA MATRIZ DE AÇO INOX 0.7 MM; FITA DE AÇO INOXIDÁVEL, APRESENTADA EM ROLO, RÍGIDA O SUFICIENTE PARA NÃO SE DESCOLAR DURANTE A CONDENSAÇÃO DO AMÁLGAMA; APRESENTAÇÃO: BOBINA COM 0,5 M, COM E
Quantidade:	60 ROLO(s)
Marca:	IMPLA
Valor Unitário:	R\$ 1,30
Valor Total:	R\$ 78,00

<b>Participante Vencedor:</b>	<b>MAXIMA DENTAL IMPORTACAO, EXPORTACAO E COMERCIO DE PRODUTOS ODONTOLOGICOS LTDA</b>
Apelido utilizado na sala:	Participante 1
Documento do Licitante:	28.857.335/0001-40
Cidade UF:	Londrina - PR
<b>Valor total Contratado:</b>	<b>R\$ 78,00</b>



<b>Número do Lote: 13</b>	
Finalidade da Licitação:	Registro de Preços para Bens ou Serviços Comuns
Critério de aceitação da proposta:	Menor Preço
<b>Item 1</b>	
Objeto da Licitação:	FIO DENTAL 100 METROS Fio dental encerado, 100 metros
Quantidade:	40 Unidade(s)
Marca:	PREDENT
Valor Unitário:	R\$ 3,00
Valor Total:	R\$ 120,00
<b>Participante Vencedor:</b>	<b>MAXIMA DENTAL IMPORTACAO, EXPORTACAO E COMERCIO DE PRODUTOS ODONTOLOGICOS LTDA</b>
Apelido utilizado na sala:	Participante 2
Documento do Licitante:	28.857.335/0001-40
Cidade UF:	Londrina - PR
<b>Valor total Contratado:</b>	R\$ 120,00

<b>Número do Lote: 14</b>	
Finalidade da Licitação:	Registro de Preços para Bens ou Serviços Comuns
Critério de aceitação da proposta:	Menor Preço
<b>Item 1</b>	
Objeto da Licitação:	Espelho plano nº05 Espelho plano nº05 para uso odontológico de excelente qualidade, resistente a esterilização em estufa, auto claves, meios químicos, e temperatura de até 300°C, protegidos
Quantidade:	100 PACOTES(s)
Marca:	-
Valor Unitário:	-
Valor Total:	-
<b>Participante Vencedor:</b>	<b>Não Houve Participante Vencedor</b>
Apelido utilizado na sala:	Não Houve Participante Vencedor
Documento do Licitante:	Inexistente
Cidade UF:	Inexistente
<b>Valor total Contratado:</b>	Inexistente

<b>Número do Lote: 15</b>	
Finalidade da Licitação:	Registro de Preços para Bens ou Serviços Comuns
Critério de aceitação da proposta:	Menor Preço
<b>Item 1</b>	
Objeto da Licitação:	EMBALAGEM PAPEL GRAU CIRÚRGICO 10 CM PARA ESTERILIZAÇÃO, COM FILME POLÍMERO MULTILAMINADO, PARA ESTERILIZAÇÃO DE FORMALDEÍDO, ROLO COM TERMOSELANTE, COM INDICADOR QUÍMICO. CÓDIGO COMPRASNET
Quantidade:	12 Unidade(s)
Marca:	3R/MICRODONT
Valor Unitário:	R\$ 94,40
Valor Total:	R\$ 1.132,80

<b>Participante Vencedor:</b>	<b>MAXIMA DENTAL IMPORTACAO, EXPORTACAO E COMERCIO DE PRODUTOS ODONTOLOGICOS LTDA</b>
Apelido utilizado na sala:	Participante 2
Documento do Licitante:	28.857.335/0001-40
Cidade UF:	Londrina - PR
<b>Valor total Contratado:</b>	R\$ 1.132,80

**Número do Lote: 16**

Finalidade da Licitação:	Registro de Preços para Bens ou Serviços Comuns
Critério de aceitação da proposta:	Menor Preço

**Item 1**

Objeto da Licitação:	TIRA DE LIXA DE AÇO; PARA POLIMENTO DE AMÁLGAMA; 4 MM; CONFECCIONADA EM AÇO INOXIDÁVEL E ÓXIDO DE ALUMÍNIO; COM CORTE REGULAR E UNIFORME; BOA ADESIVIDADE NAS LÂMINAS; EMBALAGEM COM 12 UNIDAD
Quantidade:	60 Envelope(s)
Marca:	IMPLA
Valor Unitário:	R\$ 4,85
Valor Total:	R\$ 291,00

<b>Participante Vencedor:</b>	<b>MAXIMA DENTAL IMPORTACAO, EXPORTACAO E COMERCIO DE PRODUTOS ODONTOLOGICOS LTDA</b>
Apelido utilizado na sala:	Participante 1
Documento do Licitante:	28.857.335/0001-40
Cidade UF:	Londrina - PR
<b>Valor total Contratado:</b>	R\$ 291,00

**Número do Lote: 17**

Finalidade da Licitação:	Registro de Preços para Bens ou Serviços Comuns
Critério de aceitação da proposta:	Menor Preço

**Item 1**

Objeto da Licitação:	Compressa Gaze 9 Fios Compressa Gaze Rolo 9 Fios Não Estéril Fabricada em 100% algodão
Quantidade:	100 ROLO(s)
Marca:	-
Valor Unitário:	-
Valor Total:	-

<b>Participante Vencedor:</b>	<b>Não Houve Participante Vencedor</b>
Apelido utilizado na sala:	Não Houve Participante Vencedor
Documento do Licitante:	Inexistente
Cidade UF:	Inexistente
<b>Valor total Contratado:</b>	Inexistente

**Número do Lote: 18**

Finalidade da Licitação:	Registro de Preços para Bens ou Serviços Comuns
Critério de aceitação da proposta:	Menor Preço



Item 1	
Objeto da Licitação:	ESCOVA DE ROBSON CERDAS PLANAS Nº 8040; FORMATO PLANO COM CERDAS CONFECCIONADAS EM NYLON. Escova de robison reta para profilaxia , pacote formato plano com cerdas de nylon
Quantidade:	70 Peca(s)
Marca:	IMPLA
Valor Unitário:	R\$ 1,20
Valor Total:	R\$ 84,00
<b>Participante Vencedor:</b>	<b>MAXIMA DENTAL IMPORTACAO, EXPORTACAO E COMERCIO DE PRODUTOS ODONTOLOGICOS LTDA</b>
Apelido utilizado na sala:	Participante 1
Documento do Licitante:	28.857.335/0001-40
Cidade UF:	Londrina - PR
<b>Valor total Contratado:</b>	<b>R\$ 84,00</b>

Número do Lote: 19	
Finalidade da Licitação:	Registro de Preços para Bens ou Serviços Comuns
Critério de aceitação da proposta:	Menor Preço

Item 1	
Objeto da Licitação:	Escova dental Escova dental macia, cerdas retas para higienização bucal. Embalagem com 1 unidade. Cores sortidas.
Quantidade:	1.000 Unidade(s)
Marca:	ULTRA
Valor Unitário:	R\$ 0,55
Valor Total:	R\$ 550,00
<b>Participante Vencedor:</b>	<b>MAXIMA DENTAL IMPORTACAO, EXPORTACAO E COMERCIO DE PRODUTOS ODONTOLOGICOS LTDA</b>
Apelido utilizado na sala:	Participante 1
Documento do Licitante:	28.857.335/0001-40
Cidade UF:	Londrina - PR
<b>Valor total Contratado:</b>	<b>R\$ 550,00</b>

Responsáveis por adjudicação do(s) lote(s)	Lotes adjudicados
Sr. (a) Josue Ricardo Lopes, como autoridade competente adjudicou:	2 3 4 5 8 9 10 11 12 13 15 16 18 19

Socorro - SP, 27 de Setembro de 2024 as 16 horas e 33 minutos

Promotor: Prefeitura Municipal da Estância de Socorro,

Unidade de Compra: Prefeitura Municipal da Estância de Socorro

Assinatura \_\_\_\_\_

Autoridade Competente: Josue Ricardo Lopes

**Termo de Homologação de Processo Licitatório**

Prefeitura Municipal da Estância de Socorro

Modalidade: Pregão (Setor público) - Edital Nº 031/2024 – Processo Nº 059/2024

A Autoridade Competente da(o) Prefeitura Municipal da Estância de Socorro, Sr.(a) Josue Ricardo Lopes, no uso das atribuições legais, conforme legislação vigente (Lei 14.133/2021, Art. 28, I - (pregão eletrônico)), após exame e deliberação do processo administrativo Nº 059/2024, em observância ao Instrumento Convocatório (Edital) 031/2024, que institui o(a) Pregão (Setor público) em epígrafe, resolve homologar a licitação realizada na forma eletrônica, no portal BBMNET Licitações, conforme as condições a seguir:

**RESULTADO DA LICITAÇÃO:**

<b>Número do Lote: 1</b>	
Finalidade da Licitação:	Registro de Preços para Bens ou Serviços Comuns
<b>Item 1</b>	
Objeto da Licitação:	SORO FISIOLÓGICO 0,9% 500ML Soro fisiológico- Solução isotônica de cloreto de sódio a 0,9% Frasco de 500ml
Quantidade:	30 Unidade(s)
Marca:	-
Valor Unitário:	-
Valor Total:	-
<b>Participante Vencedor:</b>	<b>Não Houve Participante Vencedor</b>
Apelido:	Não Houve Participante Vencedor
Documento do Licitante:	Inexistente
Cidade UF:	Inexistente
<b>Valor total Contratado:</b>	-

<b>Número do Lote: 2</b>	
Finalidade da Licitação:	Registro de Preços para Bens ou Serviços Comuns
<b>Item 1</b>	
Objeto da Licitação:	CARTÃO PARA RADIOGRAFIA COM 1 FURO; PACOTE COM 100. Cartão para Radiografias com 1 furo (Pacotes com 100 unidades).
Quantidade:	10 Pote(s)
Marca:	IMPLA
Valor Unitário:	R\$ 11,00
Valor Total:	R\$ 110,00
	<b>MAXIMA DENTAL IMPORTACAO, EXPORTACAO E COMERCIO DE</b>

<b>Participante Vencedor:</b>	<b>PRODUTOS ODONTOLOGICOS LTDA</b>
Apelido:	Participante 1
Documento do Licitante:	28.857.335/0001-40
Cidade UF:	Londrina - PR
<b>Valor total Contratado:</b>	<b>R\$ 110,00</b>

**Número do Lote: 3**

Finalidade da Licitação:	Registro de Preços para Bens ou Serviços Comuns
--------------------------	---

**Item 1**

Objeto da Licitação:	ALGODAO EM ROLETES - PCT C/ 100UN CODIGO COMPRASNET 407961 Rolete de algodão, pacote com 100 unidades algodão macio e alta absorção
Quantidade:	400 PACOTES(s)
Marca:	MAXCLEAN
Valor Unitário:	R\$ 2,20
Valor Total:	R\$ 880,00

<b>Participante Vencedor:</b>	<b>MAXIMA DENTAL IMPORTACAO, EXPORTACAO E COMERCIO DE PRODUTOS ODONTOLOGICOS LTDA</b>
Apelido:	Participante 2
Documento do Licitante:	28.857.335/0001-40
Cidade UF:	Londrina - PR
<b>Valor total Contratado:</b>	<b>R\$ 880,00</b>

**Número do Lote: 4**

Finalidade da Licitação:	Registro de Preços para Bens ou Serviços Comuns
--------------------------	---

**Item 1**

Objeto da Licitação:	TIRA DE POLIÉSTER TRANSPARENTE 10MM X120MM X 0,05MM - EMBALAGEM C/ 50 TIRAS Tiras de poliéster transparente, com medidas de 10mmX120mmX0,05mm. Pacotes c/50unid.
Quantidade:	40 Caixa(s)
Marca:	PREVEN
Valor Unitário:	R\$ 1,50
Valor Total:	R\$ 60,00

<b>Participante Vencedor:</b>	<b>RS INSUMOS DE SAÚDE LTDA</b>
Apelido:	Participante 3
Documento do Licitante:	41.133.023/0001-51
Cidade UF:	Marília - SP
<b>Valor total Contratado:</b>	<b>R\$ 60,00</b>

**Número do Lote: 5**

Finalidade da Licitação:	Registro de Preços para Bens ou Serviços Comuns
--------------------------	---

**Item 1**

Objeto da Licitação:	FILME P/ RX INTRA-ORAL - 31 X 41 MM - CX C/ 150 FILMES EMBALADOS INDIVIDUALMENTE EM PELICULA DE VINIL-ADULTO CÓDIGO COMPRASNET 421289 Filme p/ RX odontológico adulto Intraoral, tamanho 31 x
Quantidade:	25 Caixa(s)
Marca:	CARESTREAM
Valor Unitário:	R\$ 251,00
Valor Total:	R\$ 6.275,00
<b>Participante Vencedor:</b>	<b>MAXIMA DENTAL IMPORTACAO, EXPORTACAO E COMERCIO DE PRODUTOS ODONTOLOGICOS LTDA</b>
Apelido:	Participante 1
Documento do Licitante:	28.857.335/0001-40
Cidade UF:	Londrina - PR
<b>Valor total Contratado:</b>	<b>R\$ 6.275,00</b>

**Número do Lote: 6**

Finalidade da Licitação:	Registro de Preços para Bens ou Serviços Comuns
<b>Item 1</b>	
Objeto da Licitação:	AGUA OXIGENADA 10 VOLUMES FRASCO 1 LITRO. CÓDIGO COMPRASNET: 277319. Água Oxigenada 10 volumes (frascos de 100ml) com validade mínima de 2 anos.
Quantidade:	30 Litro(s)
Marca:	-
Valor Unitário:	-
Valor Total:	-
<b>Participante Vencedor:</b>	<b>Não Houve Participante Vencedor</b>
Apelido:	Não Houve Participante Vencedor
Documento do Licitante:	Inexistente
Cidade UF:	Inexistente
<b>Valor total Contratado:</b>	<b>-</b>

**Número do Lote: 7**

Finalidade da Licitação:	Registro de Preços para Bens ou Serviços Comuns
<b>Item 1</b>	
Objeto da Licitação:	Desinfectante germicidal Desinfectante germicidal, Embalagem com 1 unidade de 5l. Destina-se a desinfecção de artigos e superfícies.
Quantidade:	30 Litro(s)
Marca:	-
Valor Unitário:	-
Valor Total:	-
<b>Participante Vencedor:</b>	<b>Não Houve Participante Vencedor</b>
Apelido:	Não Houve Participante Vencedor
Documento do Licitante:	Inexistente

Cidade UF:	Inexistente
<b>Valor total Contratado:</b>	-

**Número do Lote: 8**

Finalidade da Licitação:	Registro de Preços para Bens ou Serviços Comuns
<b>Item 1</b>	
Objeto da Licitação:	FLUOR GEL FRASCO 200 ML Flúor gel acidulado embalagem frasco com 200 ml, para uso odontológico validade 2 anos
Quantidade:	30 Frasco(s)
Marca:	ALLPLAN
Valor Unitário:	R\$ 4,82
Valor Total:	R\$ 144,60
<b>Participante Vencedor:</b>	<b>MAXIMA DENTAL IMPORTACAO, EXPORTACAO E COMERCIO DE PRODUTOS ODONTOLOGICOS LTDA</b>
Apelido:	Participante 1
Documento do Licitante:	28.857.335/0001-40
Cidade UF:	Londrina - PR
<b>Valor total Contratado:</b>	R\$ 144,60

**Número do Lote: 9**

Finalidade da Licitação:	Registro de Preços para Bens ou Serviços Comuns
<b>Item 1</b>	
Objeto da Licitação:	CARBONO DE REGISTRO OCLUSAL CARBONO DE REGISTRO OCLUSAL - Papel carbono para registro de articulação das superfícies oclusais e proximais.
Quantidade:	30 PACOTES(s)
Marca:	IMPLA
Valor Unitário:	R\$ 5,00
Valor Total:	R\$ 150,00
<b>Participante Vencedor:</b>	<b>MAXIMA DENTAL IMPORTACAO, EXPORTACAO E COMERCIO DE PRODUTOS ODONTOLOGICOS LTDA</b>
Apelido:	Participante 1
Documento do Licitante:	28.857.335/0001-40
Cidade UF:	Londrina - PR
<b>Valor total Contratado:</b>	R\$ 150,00

**Número do Lote: 10**

Finalidade da Licitação:	Registro de Preços para Bens ou Serviços Comuns
<b>Item 1</b>	
Objeto da Licitação:	SELANTE DE FOSSULAS E FISSURAS FOTOPOLIMERIZAVEL - 2,5GR Selante de fósulas e fissuras ..fotopolimerizável. Kit com 5 seringas de 2g cada condicionador gel com 3 ml 20 pontas aplicadore



Quantidade:	50 Unidade(s)
Marca:	BIODINAMICA
Valor Unitário:	R\$ 12,99
Valor Total:	R\$ 649,50
<b>Participante Vencedor:</b>	<b>MAXIMA DENTAL IMPORTACAO, EXPORTACAO E COMERCIO DE PRODUTOS ODONTOLOGICOS LTDA</b>
Apelido:	Participante 1
Documento do Licitante:	28.857.335/0001-40
Cidade UF:	Londrina - PR
<b>Valor total Contratado:</b>	<b>R\$ 649,50</b>

**Número do Lote: 11**

Finalidade da Licitação:	Registro de Preços para Bens ou Serviços Comuns
<b>Item 1</b>	
Objeto da Licitação:	FITA MATRIZ DE AÇO INOX 0.5 MM; FITA DE AÇO INOXIDÁVEL, APRESENTADA EM ROLO, RÍGIDA O SUFICIENTE PARA NÃO SE DESCOLAR DURANTE A CONDENSAÇÃO DO AMÁLGAMA; APRESENTAÇÃO: BOBINA COM 0,5 M, COM E
Quantidade:	60 ROLO(s)
Marca:	IMPLA
Valor Unitário:	R\$ 1,17
Valor Total:	R\$ 70,20
<b>Participante Vencedor:</b>	<b>MAXIMA DENTAL IMPORTACAO, EXPORTACAO E COMERCIO DE PRODUTOS ODONTOLOGICOS LTDA</b>
Apelido:	Participante 1
Documento do Licitante:	28.857.335/0001-40
Cidade UF:	Londrina - PR
<b>Valor total Contratado:</b>	<b>R\$ 70,20</b>

**Número do Lote: 12**

Finalidade da Licitação:	Registro de Preços para Bens ou Serviços Comuns
<b>Item 1</b>	
Objeto da Licitação:	FITA MATRIZ DE AÇO INOX 0.7 MM; FITA DE AÇO INOXIDÁVEL, APRESENTADA EM ROLO, RÍGIDA O SUFICIENTE PARA NÃO SE DESCOLAR DURANTE A CONDENSAÇÃO DO AMÁLGAMA; APRESENTAÇÃO: BOBINA COM 0,5 M, COM E
Quantidade:	60 ROLO(s)
Marca:	IMPLA
Valor Unitário:	R\$ 1,30
Valor Total:	R\$ 78,00
<b>Participante Vencedor:</b>	<b>MAXIMA DENTAL IMPORTACAO, EXPORTACAO E COMERCIO DE PRODUTOS ODONTOLOGICOS LTDA</b>
Apelido:	Participante 1

Documento do Licitante:	28.857.335/0001-40
Cidade UF:	Londrina - PR
<b>Valor total Contratado:</b>	R\$ 78,00

**Número do Lote: 13**

Finalidade da Licitação:	Registro de Preços para Bens ou Serviços Comuns
<b>Item 1</b>	
Objeto da Licitação:	FIO DENTAL 100 METROS Fio dental encerado, 100 metros
Quantidade:	40 Unidade(s)
Marca:	PREDENT
Valor Unitário:	R\$ 3,00
Valor Total:	R\$ 120,00
<b>Participante Vencedor:</b>	<b>MAXIMA DENTAL IMPORTACAO, EXPORTACAO E COMERCIO DE PRODUTOS ODONTOLOGICOS LTDA</b>
Apelido:	Participante 2
Documento do Licitante:	28.857.335/0001-40
Cidade UF:	Londrina - PR
<b>Valor total Contratado:</b>	R\$ 120,00

**Número do Lote: 14**

Finalidade da Licitação:	Registro de Preços para Bens ou Serviços Comuns
<b>Item 1</b>	
Objeto da Licitação:	Espelho plano nº05 Espelho plano nº05 para uso odontológico de excelente qualidade, resistente a esterilização em estufa, auto claves, meios químicos, e temperatura de até 300°C, protegidos
Quantidade:	100 PACOTES(s)
Marca:	-
Valor Unitário:	-
Valor Total:	-
<b>Participante Vencedor:</b>	<b>Não Houve Participante Vencedor</b>
Apelido:	Não Houve Participante Vencedor
Documento do Licitante:	Inexistente
Cidade UF:	Inexistente
<b>Valor total Contratado:</b>	-

**Número do Lote: 15**

Finalidade da Licitação:	Registro de Preços para Bens ou Serviços Comuns
<b>Item 1</b>	
Objeto da Licitação:	EMBALAGEM PAPEL GRAU CIRÚRGICO 10 CM PARA ESTERILIZAÇÃO, COM FILME POLÍMERO MULTILAMINADO, PARA ESTERILIZAÇÃO DE FORMALDEÍDO, ROLO COM TERMOSELANTE, COM INDICADOR QUÍMICO. CÓDIGO COMPRASNET



Quantidade:	12 Unidade(s)
Marca:	3R/MICRODONT
Valor Unitário:	R\$ 94,40
Valor Total:	R\$ 1.132,80
<b>Participante Vencedor:</b>	<b>MAXIMA DENTAL IMPORTACAO, EXPORTACAO E COMERCIO DE PRODUTOS ODONTOLOGICOS LTDA</b>
Apelido:	Participante 2
Documento do Licitante:	28.857.335/0001-40
Cidade UF:	Londrina - PR
<b>Valor total Contratado:</b>	<b>R\$ 1.132,80</b>

**Número do Lote: 16**

Finalidade da Licitação:	Registro de Preços para Bens ou Serviços Comuns
<b>Item 1</b>	
Objeto da Licitação:	TIRA DE LIXA DE AÇO; PARA POLIMENTO DE AMÁLGAMA; 4 MM; CONFECCIONADA EM AÇO INOXIDÁVEL E ÓXIDO DE ALUMÍNIO; COM CORTE REGULAR E UNIFORME; BOA ADESIVIDADE NAS LÂMINAS; EMBALAGEM COM 12 UNIDAD
Quantidade:	60 Envelope(s)
Marca:	IMPLA
Valor Unitário:	R\$ 4,85
Valor Total:	R\$ 291,00
<b>Participante Vencedor:</b>	<b>MAXIMA DENTAL IMPORTACAO, EXPORTACAO E COMERCIO DE PRODUTOS ODONTOLOGICOS LTDA</b>
Apelido:	Participante 1
Documento do Licitante:	28.857.335/0001-40
Cidade UF:	Londrina - PR
<b>Valor total Contratado:</b>	<b>R\$ 291,00</b>

**Número do Lote: 17**

Finalidade da Licitação:	Registro de Preços para Bens ou Serviços Comuns
<b>Item 1</b>	
Objeto da Licitação:	Compressa Gaze 9 Fios Compressa Gaze Rolo 9 Fios Não Estéril Fabricada em 100% algodão
Quantidade:	100 ROLO(s)
Marca:	-
Valor Unitário:	-
Valor Total:	-
<b>Participante Vencedor:</b>	<b>Não Houve Participante Vencedor</b>
Apelido:	Não Houve Participante Vencedor
Documento do Licitante:	Inexistente
Cidade UF:	Inexistente
<b>Valor total Contratado:</b>	<b>-</b>

<b>Número do Lote: 18</b>	
Finalidade da Licitação:	Registro de Preços para Bens ou Serviços Comuns
<b>Item 1</b>	
Objeto da Licitação:	ESCOVA DE ROBSON CERDAS PLANAS N° 8040; FORMATO PLANO COM CERDAS CONFECCIONADAS EM NYLON. Escova de robison reta para profilaxia , pacote formato plano com cerdas de nylon
Quantidade:	70 Peca(s)
Marca:	IMPLA
Valor Unitário:	R\$ 1,20
Valor Total:	R\$ 84,00
<b>Participante Vencedor:</b>	<b>MAXIMA DENTAL IMPORTACAO, EXPORTACAO E COMERCIO DE PRODUTOS ODONTOLOGICOS LTDA</b>
Apelido:	Participante 1
Documento do Licitante:	28.857.335/0001-40
Cidade UF:	Londrina - PR
<b>Valor total Contratado:</b>	<b>R\$ 84,00</b>

<b>Número do Lote: 19</b>	
Finalidade da Licitação:	Registro de Preços para Bens ou Serviços Comuns
<b>Item 1</b>	
Objeto da Licitação:	Escova dental Escova dental macia, cerdas retas para higienização bucal. Embalagem com 1 unidade. Cores sortidas.
Quantidade:	1.000 Unidade(s)
Marca:	ULTRA
Valor Unitário:	R\$ 0,55
Valor Total:	R\$ 550,00
<b>Participante Vencedor:</b>	<b>MAXIMA DENTAL IMPORTACAO, EXPORTACAO E COMERCIO DE PRODUTOS ODONTOLOGICOS LTDA</b>
Apelido:	Participante 1
Documento do Licitante:	28.857.335/0001-40
Cidade UF:	Londrina - PR
<b>Valor total Contratado:</b>	<b>R\$ 550,00</b>

Socorro - SP, 27 de Setembro de 2024 as 16 horas e 33 minutos

Assinatura \_\_\_\_\_


Autoridade Competente: Josue Ricardo Lopes,

Promotor: Prefeitura Municipal da Estância de Socorro,

Unidade de Compra: Prefeitura Municipal da Estância de Socorro

**FINANÇAS**

Diogo Nascimento 18-09-2024 08:19:07


**Prefeitura Municipal da Estância de Socorro**  
**Estado de São Paulo**  
**RGF SICONFI Anexo 1 - Demonstrativo de Despesa com Pessoal**  
**Período: QUADRIMESTRAL**

DESPESAS COM PESSOAL	Despesa Executada com Pessoal													DESPESAS INSCRITAS EM RESTOS A PAGAR NÃO PROCESSADOS (b)
	DESPESA EXECUTADAS - ULTIMOS 12 MESES													
	LIQUIDADAS (a)													
	Setembro/2023	Outubro/2023	Novembro/2023	Dezembro/2023	Janeiro/2024	Fevereiro/2024	Março/2024	Abril/2024	Mai/2024	Junho/2024	Julho/2024	Agosto/2024	Total Últimos 12 Meses (a)	
<b>DESPESA BRUTA COM PESSOAL (I)</b>	5.861.333,18	5.888.642,11	6.174.749,31	9.026.402,70	6.946.925,33	6.015.090,52	5.533.765,90	6.486.513,10	5.402.663,06	6.244.277,53	6.423.547,34	6.306.103,52	76.310.013,60	0,00
<b>Pessoal Ativo</b>	5.861.333,18	5.888.642,11	6.174.749,31	9.026.402,70	6.946.925,33	6.015.090,52	5.533.765,90	6.486.513,10	5.402.663,06	6.244.277,53	6.423.547,34	6.306.103,52	76.310.013,60	0,00
Vencimentos e Vantagens e Outras Despesas Variáveis	4.586.542,49	4.618.921,65	4.867.802,48	6.757.758,57	5.448.291,29	4.712.852,98	4.769.028,31	5.109.150,18	5.155.101,64	5.387.661,57	5.544.686,72	5.450.285,36	62.420.083,24	0,00
Obrigações Patronais	1.262.790,69	1.269.720,46	1.306.946,83	2.268.644,13	1.498.634,04	1.302.237,54	764.737,59	1.377.362,92	247.561,42	856.615,96	878.860,62	855.818,16	13.889.900,36	0,00
<b>Pessoal Inativo e Pensionista</b>	0,00	0,00	0,00	0,00	0,00	0,00	0,00	0,00	0,00	0,00	0,00	0,00	0,00	0,00
Aposentadorias, Reserva e Reformas	0,00	0,00	0,00	0,00	0,00	0,00	0,00	0,00	0,00	0,00	0,00	0,00	0,00	0,00
Pensões	0,00	0,00	0,00	0,00	0,00	0,00	0,00	0,00	0,00	0,00	0,00	0,00	0,00	0,00
Outros Benefícios Previdenciários	0,00	0,00	0,00	0,00	0,00	0,00	0,00	0,00	0,00	0,00	0,00	0,00	0,00	0,00
Outras Despesas Pessoal decorrente Contratos de Terceirização - §1º do Art 18 da LRF	0,00	0,00	0,00	0,00	0,00	0,00	0,00	0,00	0,00	0,00	0,00	0,00	0,00	0,00
Outras Despesas Pessoal decorrente Contratos de Terceirização - §1º do Art 18 da LRF	0,00	0,00	0,00	0,00	0,00	0,00	0,00	0,00	0,00	0,00	0,00	0,00	0,00	0,00
<b>DESPESAS NÃO COMPUTADAS (§ 1º do art.19 da LRF) (II)</b>	95.081,04	61.042,30	28.605,82	104.436,37	29.684,85	43.398,57	29.758,11	37.323,86	53.531,79	36.240,41	28.089,02	111.339,70	658.538,84	0,00
Indenização por Demissão e Incentivos à Demissão Voluntária e Deduções Constitucionais	0,00	0,00	0,00	0,00	0,00	0,00	0,00	0,00	0,00	0,00	0,00	0,00	0,00	0,00
Decorrentes de Decisão Judicial de Período Anterior ao da Apuração	0,00	10.747,50	0,00	48.837,21	0,00	14.180,03	0,00	5.846,50	20.598,86	8.954,55	0,00	77.212,57	184.177,02	0,00
Despesas de Exercícios Anteriores de Períodos Anteriores ao da Apuração	0,00	0,00	0,00	0,00	0,00	0,00	0,00	0,00	0,00	0,00	0,00	0,00	0,00	0,00
Inativos e Pensionistas com Recursos Vinculados	0,00	0,00	0,00	0,00	0,00	0,00	0,00	0,00	0,00	0,00	0,00	7.177,67	7.177,67	0,00
Pisos salariais nacionais do enfermeiro, técnico de enfermagem, auxiliar de enfermagem e psicólogo	95.081,04	50.294,80	28.605,82	57.598,16	29.684,85	29.216,54	29.758,11	31.886,36	32.933,13	27.285,86	28.089,02	26.949,46	467.184,15	0,00
Vencimentos de agentes comunitários de saúde e de combate às endemias, quando realizadas com rec	0,00	0,00	0,00	0,00	0,00	0,00	0,00	0,00	0,00	0,00	0,00	0,00	0,00	0,00
<b>DESPESA LÍQUIDA COM PESSOAL (III) = (I - II)</b>	5.766.252,14	5.827.599,81	6.146.143,49	8.921.966,33	6.917.240,48	5.971.693,95	5.504.007,79	6.449.180,24	5.349.131,27	6.208.037,12	6.395.458,32	6.194.763,82	75.651.474,76	0,00

Exercício: 2024

República Federativa do Brasil

Página: 1 / 2

Prefeitura Municipal da Estância de Socorro

Período: QUADRIMESTRAL

RGF SICONFI Anexo 1 - Demonstrativo de Despesa com Pessoal

DTP E APURAÇÕES DO CUMPRIMENTO DO LIMITE LEGAL	DTP E APURAÇÕES DO CUMPRIMENTO DO LIMITE LEGAL	
	VALOR	% SOBRE A RCL
RECEITA CORRENTE LÍQUIDA - RCL (IV)	189.362.220,73	
(-) Transferências Obrigatórias da União relativas às Emendas Individuais (Art.166-A § 1º, da CF) - (V)	0,00	
(-) Transferências Obrigatórias da União relativas às Emendas de Bancada (Art.166-A § 1º, da CF) - (VI)	0,00	
RECEITA CORRENTE LÍQUIDA AJUSTADA PARA CÁLCULO DOS LIMITES DA DESPESA COM PESSOAL (VII) = (IV-V-VI)	189.362.220,73	100
DESPESA COM PESSOAL - DTP (VIII) = (III + III b)	75.651.474,76	39,95
LIMITE MÁXIMO (IX) (inciso I, II e III, art. 20 da LRF)	102.255.599,19	54,00
LIMITE PRUDENCIAL (X) = (0,95 x VI) (parágrafo único do art. 22 da LRF)	97.142.819,23	51,30
LIMITE DE ALERTA (XI) = (0,90 x VI) (inciso II do § 1º do art. 59 da LRF)	92.030.039,27	48,60

Exercício: 2024

República Federativa do Brasil

Página: 2 / 2

Diogo Nascimento 18-09-2024 08:21:07



**Prefeitura Municipal da Estância de Socorro**  
**Estado de São Paulo**  
**RGF SICONFI Anexo 2 - Demonstrativo de Dívida Consolidada Líquida**  
**Período: 2º Quadrimestre**

Demonstrativo da Dívida Consolidada Líquida	Saldo do Exercício Anterior	Saldo do Exercício de 2024		
		Até 1º Quadrim	Até 2º Quadrim	Até 3º Quadrim
<b>Dívida Consolidada</b>				
DÍVIDA CONSOLIDADA - DC ( I )	-551.316,36	-642.973,20	1.282.760,94	0,00
Dívida Mobiliária	0,00	0,00	0,00	0,00
Dívida Contratual	-551.316,36	-642.973,20	1.282.760,94	0,00
Interna	-551.316,36	-642.973,20	1.282.760,94	0,00
Externa	0,00	0,00	0,00	0,00
Precatórios Posteriores a 05/05/2000 Vencidos e Não Pagos	0,00	0,00	0,00	0,00
Outras Dívidas	0,00	0,00	0,00	0,00
<b>DEDUÇÕES ( II )</b>	7.104.030,12	26.083.469,72	17.917.873,18	0,00
Disponibilidade de Caixa Bruta	10.819.597,47	26.624.215,81	18.370.912,29	0,00
Demais Haveres Financeiros	-16.848,17	15.222,02	13.581,64	0,00
(-) Restos a Pagar Processados	3.698.719,18	555.968,11	466.620,75	0,00
DÍVIDA CONSOLIDADA LÍQUIDA ( DLC ) (III) = (I-II)	-7.655.346,48	-26.726.442,92	-16.635.112,24	0,00
<b>RECEITA CORRENTE LÍQUIDA - RCL</b>	172.798.879,99	182.361.679,79	189.362.220,73	0,00
% da DC sobre a RCL (IV/RCL)	-0,003191	-0,003526	0,006774	0,000000
% da DCL sobre a RCL (III/RCL)	-0,044302	-0,146557	-0,087848	0,000000
LIMITE DEFINIDO POR RESOLUÇÃO DO SENADO FEDERAL	0,00	0,00	0,00	0,00
LIMITE DE ALERTA ( inciso III do § 1º do art. 59 da LRF)	0,00	0,00	0,00	0,00
<b>Detalhamento da Dívida Contratual</b>				
DÍVIDA CONTRATUAL (IV)=(V+VI+VII+VIII)	0,00	0,00	0,00	0,00
DÍVIDA DE PPP (V)	0,00	0,00	0,00	0,00
PARCELAMENTO DE DÍVIDAS (VI)	0,00	0,00	0,00	0,00
De Tributos	0,00	0,00	0,00	0,00
De Contribuições Sociais	0,00	0,00	0,00	0,00
Previdenciárias	0,00	0,00	0,00	0,00
Demais Contribuições Sociais	0,00	0,00	0,00	0,00
Do FGTS	0,00	0,00	0,00	0,00
Com Instituição Não Financeira	0,00	0,00	0,00	0,00
DÍVIDA COM INSTITUIÇÃO FINANCEIRA (VII)	0,00	0,00	0,00	0,00
Interna	0,00	0,00	0,00	0,00
Externa	0,00	0,00	0,00	0,00
DEMAIS DÍVIDAS CONTRATUAIS (VIII)	0,00	0,00	0,00	0,00
<b>Outros Valores Não Integrantes da DC</b>				
Precatórios Anteriores a 05/05/2000	0,00	0,00	0,00	0,00
Precatórios Posteriores a 05/05/2000	0,00	0,00	0,00	0,00
Insuficiência Financeira	0,00	0,00	0,00	0,00
Depósitos	0,00	0,00	0,00	0,00
RP Não-Processados de Exercícios Anteriores	0,00	0,00	0,00	0,00
ANTECIPAÇÃO DE RECEITA ORÇAMENTÁRIA - ARO	0,00	0,00	0,00	0,00
<b>Dívida Consolidada Previdenciária</b>				
DÍVIDA CONSOLIDADA PREVIDENCIÁRIA (IX)	0,00	0,00	0,00	0,00
Passivo Atuarial	0,00	0,00	0,00	0,00
Demais Dívidas	0,00	0,00	0,00	0,00
<b>DEDUÇÕES (X)</b>	0,00	0,00	0,00	0,00
Disponibilidade de Caixa Bruta	0,00	0,00	0,00	0,00
Investimentos	0,00	0,00	0,00	0,00
Demais Haveres Financeiros	0,00	0,00	0,00	0,00
(-) Restos a Pagar Processados	0,00	0,00	0,00	0,00
Obrigações Não Integrantes da Dívida Consolidada	0,00	0,00	0,00	0,00
DÍVIDA CONSOLIDADA LÍQUIDA PREVIDENCIÁRIA (XI) =(IX-X)	0,00	0,00	0,00	0,00





**Prefeitura Municipal da Estância de Socorro**  
**Estado de São Paulo**  
**RGF SICONFI Anexo 3 - Demonstrativo Garantias e Contragarantia de Valores**

GARANTIAS CONCEDIDAS	SALDO DO EXERCÍCIO ANTERIOR	SALDOS DO EXERCÍCIO DE 2024		
		Até o 1º Quad.	Até o 2º Quad.	Até o 3º Quad.
<b>AOS ESTADOS (I)</b>	0,00	0,00	0,00	0,00
Em Operações de Crédito Externas	0,00	0,00	0,00	0,00
Em Operações de Crédito Internas	0,00	0,00	0,00	0,00
<b>AOS MUNICÍPIOS (II)</b>	0,00	0,00	0,00	0,00
Em Operações de Crédito Externas	0,00	0,00	0,00	0,00
Em Operações de Crédito Internas	0,00	0,00	0,00	0,00
<b>ÀS ENTIDADES CONTROLADAS (III)</b>	0,00	0,00	0,00	0,00
Em Operações de Crédito Externas	0,00	0,00	0,00	0,00
Em Operações de Crédito Internas	0,00	0,00	0,00	0,00
<b>POR MEIO DE FUNDOS E PROGRAMAS (IV)</b>	0,00	0,00	0,00	0,00
<b>TOTAL GARANTIAS CONCEDIDAS (V) = (I + II + III + IV)</b>	0,00	0,00	0,00	0,00
<b>RECEITA CORRENTE LÍQUIDA - RCL (VI)</b>	172.798.879,99	182.361.679,79	189.362.220,73	0,00
(-) Transferências obrigatórias da União relativas às emendas individuais (art. 166-A, § 1º, da CF) (VII)	0,00	1,39	55,36	0,00
<b>RECEITA CORRENTE LÍQUIDA AJUSTADA PARA CÁLCULO DOS LIMITES DE ENDIVIDAMENTO (VIII) = (VI - VII)</b>	172.798.879,99	182.361.678,40	189.362.165,37	0,00
<b>% do TOTAL DAS GARANTIAS sobre a RCL AJUSTADA (V/VIII)</b>	0,00%	0,00%	0,00%	0,00%
<b>LIMITE DEFINIDO POR RESOLUÇÃO DO SENADO FEDERAL - &lt;math&gt;\leq&lt;/math&gt;</b>	0,00	0,00	0,00	0,00
<b>LIMITE DE ALERTA (Inciso III do §1º do art. 59 da LRF) - &lt;math&gt;\leq&lt;/math&gt;</b>	0,00	0,00	0,00	0,00

CONTRAGARANTIAS RECEBIDAS	SALDO DO EXERCÍCIO ANTERIOR	SALDOS DO EXERCÍCIO DE 2024		
		Até o 1º Quad.	Até o 2º Quad.	Até o 3º Quad.
<b>AOS ESTADOS (I)</b>	0,00	0,00	0,00	0,00
Em Garantia às operações de Crédito Externas	0,00	0,00	0,00	0,00
Em Garantia às operações de Crédito Internas	0,00	0,00	0,00	0,00
<b>AOS MUNICÍPIOS (II)</b>	0,00	0,00	0,00	0,00
Em Garantia às operações de Crédito Externas	0,00	0,00	0,00	0,00
Em Garantia às operações de Crédito Internas	0,00	0,00	0,00	0,00
<b>ÀS ENTIDADES CONTROLADAS (III)</b>	0,00	0,00	0,00	0,00
Em Garantia às operações de Crédito Externas	0,00	0,00	0,00	0,00
Em Garantia às operações de Crédito Internas	0,00	0,00	0,00	0,00
<b>EM GARANTIAS POR MEIO DE FUNDOS E PROGRAMAS (XII)</b>	0,00	0,00	0,00	0,00
<b>TOTAL CONTRAGARANTIAS RECEBIDAS (XIII) = (I + II + III + XII)</b>	0,00	0,00	0,00	0,00
<b>MEDIDAS CORRETIVAS:</b>	0,00	0,00	0,00	0,00



**Prefeitura Municipal da Estância de Socorro**  
**Estado de São Paulo**  
**RGF SICONFI Anexo 4 - Demonstrativo das Operações de Crédito**  
**Período: 2º Quadrimestre**

OPERAÇÕES DE CRÉDITO	VALOR REALIZADO	
	No 2º Quadrimestre	Até 2º Quadrimestre (a)
<b>Mobilidade</b>	0,00	0,00
Interna	0,00	0,00
Externa	0,00	0,00
<b>Contratual</b>	2.029.434,93	2.029.434,93
Interna	2.029.434,93	2.029.434,93
Empréstimo	2.029.434,93	2.029.434,93
Aquisição Financiada de Bens e Arrendamento Mercantil Financeiro	0,00	0,00
Antecipação de Receita pela Venda a Termo de Bens e Serviços	0,00	0,00
Assunção, Reconhecimento e Confissão de Dívidas (LRF, art. 29, § 1º)	0,00	0,00
Operações de crédito não sujeitas ao limite para fins de contratação (I)	0,00	0,00
Externa	0,00	0,00
Empréstimo	2.029.434,93	2.029.434,93
Aquisição Financiada de Bens e Arrendamento Mercantil Financeiro	0,00	0,00
Antecipação de Receita pela Venda a Termo de Bens e Serviços	0,00	0,00
Assunção, Reconhecimento e Confissão de Dívidas (LRF, art. 29, § 1º)	0,00	0,00
Operações de crédito não sujeitas ao limite para fins de contratação (II)	0,00	0,00
<b>TOTAL (III)</b>	<b>2.029.434,93</b>	<b>2.029.434,93</b>

APURAÇÃO DO CUMPRIMENTO DOS LIMITES	VALOR	% SOBREA RCL AJUSTADARECEITA
<b>RECEITA CORRENTE LÍQUIDA - RCL (IV)</b>	189.362.220,73	-
(-) Transferências obrigatórias da União relativas às emendas individuais (§ 1º, art. 166-A da CF) (V)	0,00	-
<b>RECEITA CORRENTE LÍQUIDA AJUSTADA PARA CÁLCULO DOS LIMITES DE ENDIVIDAMENTO (VI) = (IV - V)</b>	189.362.220,73	-
<b>OPERAÇÕES VEDADAS (VII)</b>	0,00	0,00
<b>TOTAL CONSIDERADO PARA FINS DA APURAÇÃO DO CUMPRIMENTO DO LIMITE (VIII) = (VI + VII - Ia - Iia)</b>	2.029.434,93	0,00
<b>LIMITE GERAL DEFINIDO POR RESOLUÇÃO DO SENADO FEDERAL PARA AS OPERAÇÕES DE CRÉDITO INTERNAS E EXTERNAS</b>	0,00	0,00
<b>LIMITE DE ALERTA (inciso III do §1º do art. 59 da LRF) - &lt;math&gt;\leq&lt;/math&gt;</b>	0,00	0,00
<b>OPERAÇÕES DE CRÉDITO POR ANTECIPAÇÃO DA RECEITA ORÇAMENTÁRIA</b>	0,00	0,00
<b>ORÇAMENTÁRIA</b>	0,00	0,00

OUTRAS OPERAÇÕES QUE INTEGRAM A DÍVIDA CONSOLIDADA	VALOR REALIZADO	
	No 2º Quadrimestre	Até 2º Quadrimestre (a)
<b>Parcelamentos de Dívidas</b>		
Tributos		
Contribuições Previdenciárias		
FGTS		
Operações de reestruturação e recomposição do principal de dívidas		

Diogo Nascimento 18-09-2024 08:24:01



## Prefeitura Municipal da Estância de Socorro

Estado de São Paulo

RGF SICONFI Anexo 6 - Relatório de Gestão Fiscal

Período: 2º Quadrimestre

Receita Corrente Líquida	Valor até o Semestre
Receita Corrente Líquida	189.362.220,73

Resumo dos Limites	Valor Realizado no Período	
	Valor	% sobre RCL
<b>Despesa Total com Pessoal</b>		
Despesa Total com Pessoal - DTP	75.651.474,76	39,95
Limite Máximo ( incisos I, II e III art. 20 da LRF )	102.255.599,19	54,00
Limite Prudencial ( parágrafo único art. 22 da LRF )	97.142.819,23	51,30
<b>Dívida Consolidada</b>		
Dívida Consolidada Líquida	16.635.112,24	8,78
Limite Definido por Resolução do Senado Federal	227.234.664,88	120,00
<b>Garantias de Valores</b>		
Total das Garantias Concedidas	0,00	0,00
Limite Definido por Resolução do Senado Federal	41.659.688,56	22,00
<b>Operações de Crédito</b>		
Operações de Crédito Internas e Externas	2.029.434,93	1,07
Operações de Crédito por Antecipação da Receita	0,00	0,00
Limite Definido pelo Senado Federal para Operações de Crédito Externas e Internas	30.297.955,32	16,00
Limite Definido pelo Senado Federal para Operações de Crédito por Antecip. da Receita	13.255.355,45	7,00

Quadro de Restos a Pagar		
Restos a Pagar	Restos a Pagar e Disponibilidade de Caixa	
	Inscrição de Restos a Pagar Não Processados do Exercício	Disponibilidade de Caixa Líquida ( Antes da Inscrição em Restos a Pagar Não Processados do Exercício )
<b>Restos a Pagar</b>		
Restos a Pagar		
Restos a Pagar		
<b>Valor Total</b>	0,00	0,00


**Prefeitura Municipal da Estância de Socorro**  
**Estado de São Paulo**  
**RREO SICONFI Anexo 1 - Balanço Orçamentário**  
**Período: 01-07-2024 a 31-08-2024**

RECEITAS ORÇAMENTÁRIAS	PREVISÃO ANUAL		RECEITAS REALIZADAS				SALDO (a-c)
	INICIAL	ATUALIZADA (a)	4º Bimestre (b)	% (b/a)	Até o Bimestre (c)	% (c/a)	
<b>RECEITAS ( EXCETO INTRA-ORÇAMENTARIA ) ( I )</b>	<b>187.000.000,00</b>	<b>187.000.000,00</b>	<b>34.397.837,28</b>	<b>18,39</b>	<b>141.060.954,55</b>	<b>75,43</b>	<b>45.939.045,45</b>
<b>RECEITAS CORRENTES</b>	<b>181.140.500,00</b>	<b>181.140.500,00</b>	<b>30.206.838,77</b>	<b>16,68</b>	<b>133.171.398,04</b>	<b>73,52</b>	<b>47.969.100,96</b>
Impostos, Taxas e Contribuições de Melhoria	49.898.356,00	49.898.356,00	6.243.759,00	12,51	35.940.971,09	72,03	13.957.384,91
Impostos	46.294.780,00	46.294.780,00	5.700.966,87	12,31	33.835.664,80	73,09	12.459.115,20
Taxas	3.542.308,00	3.542.308,00	542.792,13	15,32	2.098.151,03	59,23	1.444.156,97
Contribuições de Melhoria	61.268,00	61.268,00	0,00	0,00	7.155,26	11,68	54.112,74
<b>Contribuições</b>	<b>3.129.000,00</b>	<b>3.129.000,00</b>	<b>491.386,87</b>	<b>15,70</b>	<b>1.965.230,80</b>	<b>62,81</b>	<b>1.163.769,20</b>
Contribuição para o Custeio do Serviço de Iluminação Pública	3.129.000,00	3.129.000,00	491.386,87	15,70	1.965.230,80	62,81	1.163.769,20
<b>Patrimoniais</b>	<b>2.487.744,00</b>	<b>2.487.744,00</b>	<b>417.484,70</b>	<b>16,78</b>	<b>1.443.495,66</b>	<b>58,02</b>	<b>1.044.248,34</b>
Exploração do Patrimônio Imobiliário do Estado	1.060,00	1.060,00	0,00	0,00	0,00	0,00	1.060,00
Valores Mobiliários	2.478.840,00	2.478.840,00	345.529,13	13,94	1.340.410,64	54,07	1.138.429,36
Demais Receitas Patrimoniais	7.844,00	7.844,00	71.955,57	917,33	103.085,02	1.314,19	-95.241,02
<b>Receita Agropecuária</b>	<b>0,00</b>	<b>0,00</b>	<b>0,00</b>	<b>0,00</b>	<b>0,00</b>	<b>0,00</b>	<b>0,00</b>
<b>Receita Industrial</b>	<b>0,00</b>	<b>0,00</b>	<b>0,00</b>	<b>0,00</b>	<b>0,00</b>	<b>0,00</b>	<b>0,00</b>
<b>Receitas de Serviços</b>	<b>0,00</b>	<b>0,00</b>	<b>0,00</b>	<b>0,00</b>	<b>0,00</b>	<b>0,00</b>	<b>0,00</b>
<b>Transferências Correntes</b>	<b>123.139.700,00</b>	<b>123.139.700,00</b>	<b>22.340.328,94</b>	<b>18,14</b>	<b>91.539.085,37</b>	<b>74,34</b>	<b>31.600.614,63</b>
Transferências da União e de suas Entidades	66.881.390,00	66.881.390,00	12.362.573,76	18,48	48.850.330,39	73,04	18.031.059,61
Transferências dos Estados e do Distrito Federal e de suas Entidades	51.246.090,00	51.246.090,00	8.658.564,78	16,90	39.535.786,12	77,15	11.710.303,88
Transferências de Outras Instituições Públicas	23.205.000,00	23.205.000,00	3.855.959,99	16,62	15.764.604,29	67,94	7.440.395,71
<b>Outras Receitas Correntes</b>	<b>2.485.700,00</b>	<b>2.485.700,00</b>	<b>713.879,26</b>	<b>28,72</b>	<b>2.282.616,12</b>	<b>91,83</b>	<b>203.083,88</b>
Multas Administrativas, Contratuais e Judiciais	641.300,00	641.300,00	164.753,35	25,69	608.541,65	94,89	32.758,35
Demais Receitas Correntes	1.844.400,00	1.844.400,00	549.125,91	29,77	1.674.074,47	90,77	170.325,53
<b>RECEITAS DE CAPITAL</b>	<b>5.859.500,00</b>	<b>5.859.500,00</b>	<b>4.190.998,51</b>	<b>71,52</b>	<b>7.889.555,51</b>	<b>134,65</b>	<b>-2.030.055,51</b>
Operações de Crédito	105.000,00	105.000,00	1.024.293,43	975,52	2.029.434,93	1.932,80	-1.924.434,93
Operações de Crédito - Mercado Interno	105.000,00	105.000,00	1.024.293,43	975,52	2.029.434,93	1.932,80	-1.924.434,93
<b>Alienação de Bens</b>	<b>53.000,00</b>	<b>53.000,00</b>	<b>0,00</b>	<b>0,00</b>	<b>0,00</b>	<b>0,00</b>	<b>53.000,00</b>
Alienação de Bens Móveis	53.000,00	53.000,00	0,00	0,00	0,00	0,00	53.000,00
<b>Transferências de Capital</b>	<b>5.701.500,00</b>	<b>5.701.500,00</b>	<b>3.166.705,08</b>	<b>55,54</b>	<b>5.860.120,58</b>	<b>102,78</b>	<b>-158.620,58</b>
Transferências da União e de suas Entidades	2.131.500,00	2.131.500,00	2.231.041,80	104,67	2.779.625,46	130,41	-648.125,46
Transferências dos Estados e do Distrito Federal e de suas Entidades	3.570.000,00	3.570.000,00	935.663,28	26,21	3.080.495,12	86,29	489.504,88
<b>Outras Receitas de Capital</b>	<b>0,00</b>	<b>0,00</b>	<b>0,00</b>	<b>0,00</b>	<b>0,00</b>	<b>0,00</b>	<b>0,00</b>

Prefeitura Municipal da Estância de Socorro Período: 01-07-2024 a 31-08-2024 RREO SICONFI Anexo 1 - Balanço Orçamentário

RECEITAS INTRA-ORÇAMENTÁRIA (II)	0,00	0,00	0,00	0,00	0,00	0,00	0,00
<b>SUBTOTAL DAS RECEITAS ( III ) = ( I + II )</b>	<b>187.000.000,00</b>	<b>187.000.000,00</b>	<b>34.397.837,28</b>	<b>18,39</b>	<b>141.060.954,55</b>	<b>75,43</b>	<b>45.939.045,45</b>
OPERAÇÕES DE CRÉDITO / REFINANCIAMENTO (IV)	0,00	0,00	0,00	0,00	0,00	0,00	0,00
<b>SUBTOTAL COM REFINANCIAMENTO ( V ) = ( III + IV )</b>	<b>187.000.000,00</b>	<b>187.000.000,00</b>	<b>34.397.837,28</b>	<b>18,39</b>	<b>141.060.954,55</b>	<b>75,43</b>	<b>45.939.045,45</b>
DEFICIT ( VI )		74.013.735,38					0,00
<b>TOTAL ( V + VI )</b>	<b>187.000.000,00</b>	<b>261.013.735,38</b>	<b>34.397.837,28</b>	<b>13,18</b>	<b>141.060.954,55</b>	<b>54,04</b>	<b>119.952.780,83</b>

DESPESAS ORÇAMENTÁRIA	Dotação Inicial (d)	Dotação Atualizada (e)	EXECUÇÃO DA DESPESA						INSCRITO RESTOS A PAGAR NÃO PROCESSADOS (k)	
			DESPESAS EMPENHADAS		SALDO (g) = (e-f)	DESPESAS LIQUIDADAS		SALDO (i) = (e-h)		
			4º Bimestre	Até o Bimestre (f)		4º Bimestre	Até o Bimestre (h)			
<b>DESPESAS ( EXCETO INTRA-ORÇAMENTARIA ) ( VIII )</b>	<b>187.000.000,00</b>	<b>261.013.735,38</b>	<b>31.292.680,44</b>	<b>172.237.399,77</b>	<b>88.776.335,61</b>	<b>36.737.818,86</b>	<b>132.218.776,76</b>	<b>128.794.958,62</b>	<b>125.875.366,94</b>	<b>0,00</b>
<b>DESPESAS CORRENTES</b>	<b>175.787.640,00</b>	<b>193.089.902,45</b>	<b>27.992.671,27</b>	<b>145.925.635,79</b>	<b>47.164.266,66</b>	<b>32.244.712,34</b>	<b>123.082.806,61</b>	<b>70.007.095,84</b>	<b>116.780.742,49</b>	<b>0,00</b>
Pessoal/Encargos Sociais	78.656.037,18	78.557.501,70	13.069.801,02	50.823.544,42	27.733.957,28	13.069.243,98	50.822.987,38	27.734.514,32	49.896.983,56	0,00
Juros/Encargos da Dívida	735.000,00	468.500,00	45.839,09	149.965,14	318.534,86	45.839,09	149.965,14	318.534,86	149.965,14	0,00
Outras Despesas Correntes	96.396.602,82	114.063.900,75	14.877.031,16	94.952.126,23	19.111.774,52	19.129.629,27	72.109.854,09	41.954.046,66	66.733.793,79	0,00
<b>DESPESAS DE CAPITAL</b>	<b>10.273.360,00</b>	<b>66.984.832,93</b>	<b>3.300.009,17</b>	<b>26.311.763,98</b>	<b>40.673.068,95</b>	<b>4.493.106,52</b>	<b>9.135.970,15</b>	<b>57.848.862,78</b>	<b>9.094.624,45</b>	<b>0,00</b>
Investimentos	9.190.600,00	66.470.572,93	3.242.136,80	26.116.406,35	40.354.166,58	4.435.234,15	8.940.612,52	57.529.960,41	8.899.266,82	0,00
Amortização da Dívida	1.082.760,00	514.260,00	57.872,37	195.357,63	318.902,37	57.872,37	195.357,63	318.902,37	195.357,63	0,00
<b>RESERVA DE CONTINGÊNCIA</b>	<b>939.000,00</b>	<b>939.000,00</b>	<b>0,00</b>	<b>0,00</b>	<b>0,00</b>	<b>0,00</b>	<b>0,00</b>	<b>0,00</b>	<b>0,00</b>	<b>0,00</b>
<b>DESPESA INTRA-ORÇAMENTÁRIA ( IX )</b>	<b>0,00</b>	<b>0,00</b>	<b>0,00</b>	<b>0,00</b>	<b>0,00</b>	<b>0,00</b>	<b>0,00</b>	<b>0,00</b>	<b>0,00</b>	<b>0,00</b>
<b>SUBTOTAL DAS DESPESAS ( X ) = ( VIII + IX )</b>	<b>187.000.000,00</b>	<b>261.013.735,38</b>	<b>31.292.680,44</b>	<b>172.237.399,77</b>	<b>88.776.335,61</b>	<b>36.737.818,86</b>	<b>132.218.776,76</b>	<b>128.794.958,62</b>	<b>125.875.366,94</b>	<b>0,00</b>
<b>AMORTIZAÇÃO DA DÍVIDA / REFINANCIAMENTO ( XI )</b>	<b>0,00</b>	<b>0,00</b>	<b>0,00</b>	<b>0,00</b>	<b>0,00</b>	<b>0,00</b>	<b>0,00</b>	<b>0,00</b>	<b>0,00</b>	<b>0,00</b>
<b>SUBTOTAL COM REFINANCIAMENTO ( XII ) = ( X + XI )</b>	<b>187.000.000,00</b>	<b>261.013.735,38</b>	<b>31.292.680,44</b>	<b>172.237.399,77</b>	<b>88.776.335,61</b>	<b>36.737.818,86</b>	<b>132.218.776,76</b>	<b>128.794.958,62</b>	<b>125.875.366,94</b>	<b>0,00</b>
<b>SUPERAVIT ( XIII )</b>	<b>0,00</b>	<b>0,00</b>	<b>0,00</b>	<b>0,00</b>	<b>0,00</b>	<b>0,00</b>	<b>8.842.177,79</b>	<b>0,00</b>	<b>0,00</b>	<b>0,00</b>
<b>TOTAL ( XIV ) = ( XII + XIII )</b>	<b>187.000.000,00</b>	<b>261.013.735,38</b>	<b>31.292.680,44</b>	<b>172.237.399,77</b>	<b>88.776.335,61</b>	<b>36.737.818,86</b>	<b>141.060.954,55</b>	<b>119.952.780,83</b>	<b>125.875.366,94</b>	<b>40.018.623,01</b>
<b>RESERVA DE RPPS</b>	<b>0,00</b>	<b>0,00</b>	<b>0,00</b>	<b>0,00</b>	<b>0,00</b>	<b>0,00</b>	<b>0,00</b>	<b>0,00</b>	<b>0,00</b>	<b>0,00</b>

DESPESAS INTRA-ORÇAMENTÁRIA	Dotação Inicial (d)	Dotação Atualizada (e)	EXECUÇÃO DA DESPESA						INSCRITO RESTOS A PAGAR NÃO PROCESSADOS (k)	
			DESPESAS EMPENHADAS		SALDO (g) = (e-f)	DESPESAS LIQUIDADAS		SALDO (i) = (e-h)		
			4º Bimestre	Até o Bimestre (f)		4º Bimestre	Até o Bimestre (h)			
<b>DESPESAS ( INTRA-ORÇAMENTARIA ) ( IX )</b>	<b>0,00</b>	<b>0,00</b>	<b>0,00</b>	<b>0,00</b>	<b>0,00</b>	<b>0,00</b>	<b>0,00</b>	<b>0,00</b>	<b>0,00</b>	<b>0,00</b>
<b>DESPESAS CORRENTES</b>	<b>0,00</b>	<b>0,00</b>	<b>0,00</b>	<b>0,00</b>	<b>0,00</b>	<b>0,00</b>	<b>0,00</b>	<b>0,00</b>	<b>0,00</b>	<b>0,00</b>
<b>DESPESAS DE CAPITAL</b>	<b>0,00</b>	<b>0,00</b>	<b>0,00</b>	<b>0,00</b>	<b>0,00</b>	<b>0,00</b>	<b>0,00</b>	<b>0,00</b>	<b>0,00</b>	<b>0,00</b>





**Prefeitura Municipal da Estância de Socorro**  
**Estado de São Paulo**  
**RREO SICONFI - Anexo 2 - Despesa por Função / SubFunção**  
**Período: 01-07-2024 a 31-08-2024**

FUNÇÃO / SUBFUNÇÃO	EXECUÇÃO DA DESPESA										
	Dotação Inicial	Dotação Atualizada (a)	DESPESAS EMPENHADAS			SALDO (c) = (a-b)	DESPESAS LIQUIDADAS			SALDO (e) = (a-d)	INSCRITO RESTOS A PAGAR NÃO PROCESSADOS (f)
			4º Bimestre	Até o Bimestre (b)	% (b/total b)		4º Bimestre	Até o Bimestre (d)	% d/total d)		
<b>DESPESAS (EXCETO INTRA-ORÇAMENTARIA) (I)</b>	<b>187.000.000,00</b>	<b>261.013.735,38</b>	<b>31.292.680,44</b>	<b>172.237.997,77</b>	<b>100,00</b>	<b>88.776.335,61</b>	<b>36.737.818,86</b>	<b>132.218.776,76</b>	<b>100,00</b>	<b>128.794.958,62</b>	<b>0,00</b>
<b>LEGISLATIVA</b>	<b>3.600.000,00</b>	<b>3.600.000,00</b>	<b>390.687,60</b>	<b>1.646.616,42</b>	<b>0,96</b>	<b>1.953.383,58</b>	<b>386.073,19</b>	<b>1.641.341,78</b>	<b>1,24</b>	<b>1.958.658,22</b>	<b>0,00</b>
Ação Legislativa	3.600.000,00	3.600.000,00	390.687,60	1.646.616,42	0,96	1.953.383,58	386.073,19	1.641.341,78	1,24	1.958.658,22	0,00
<b>ADMINISTRAÇÃO</b>	<b>14.838.626,02</b>	<b>16.138.026,02</b>	<b>1.953.828,37</b>	<b>11.100.644,20</b>	<b>6,44</b>	<b>5.037.381,82</b>	<b>2.404.150,36</b>	<b>9.517.303,60</b>	<b>7,20</b>	<b>6.620.722,42</b>	<b>0,00</b>
Planejamento E Orçamento	940.012,50	930.012,50	78.191,92	664.614,47	0,39	265.398,03	102.669,77	471.059,33	0,36	458.953,17	0,00
Administração Geral	9.934.824,52	10.702.224,52	1.331.227,01	7.236.646,71	4,20	3.465.577,81	1.570.842,87	6.400.387,14	4,84	4.301.837,38	0,00
Administração Financeira	1.584.114,00	1.668.214,00	296.299,78	1.286.053,16	0,75	382.160,84	315.192,62	1.035.834,17	0,78	632.379,83	0,00
Controle Externo	43.680,00	41.580,00	0,00	24.544,10	0,01	17.039,90	4.915,00	17.791,55	0,01	23.788,45	0,00
Normatização E Fiscalização	1.754.125,00	2.104.125,00	159.655,62	1.398.626,67	0,81	705.498,13	285.099,93	1.148.218,79	0,87	955.906,21	0,00
Comunicação Social	581.870,00	691.870,00	88.453,84	490.158,89	0,28	201.711,11	125.430,17	444.012,62	0,34	247.857,38	0,00
<b>SEGURANÇA PÚBLICA</b>	<b>7.169.350,05</b>	<b>7.743.165,05</b>	<b>1.233.269,67</b>	<b>5.307.957,21</b>	<b>3,08</b>	<b>2.435.207,84</b>	<b>1.333.240,43</b>	<b>4.704.303,47</b>	<b>3,56</b>	<b>3.038.861,58</b>	<b>0,00</b>
Policioamento	7.169.350,05	7.743.165,05	1.233.269,67	5.307.957,21	3,08	2.435.207,84	1.333.240,43	4.704.303,47	3,56	3.038.861,58	0,00
<b>ASSISTÊNCIA SOCIAL</b>	<b>5.684.025,50</b>	<b>6.898.616,47</b>	<b>733.360,34</b>	<b>4.635.846,88</b>	<b>2,69</b>	<b>2.262.769,59</b>	<b>1.145.014,29</b>	<b>4.123.783,97</b>	<b>3,12</b>	<b>2.774.832,50</b>	<b>0,00</b>
Assistência Ao Idoso	204.258,50	424.558,50	71.572,42	316.356,42	0,18	108.202,08	85.633,20	283.581,21	0,21	140.977,29	0,00
Assistência Ao Portador De Deficiência	45.150,00	28.100,00	0,00	0,00	0,00	28.100,00	0,00	0,00	0,00	28.100,00	0,00
Assistência A Criança E Ao Adolescente	1.603.582,50	1.585.882,50	136.093,61	824.129,33	0,48	761.753,17	181.553,77	721.503,65	0,55	864.378,85	0,00
Assistência Comunitária	3.831.034,50	4.860.075,47	525.694,31	3.495.361,13	2,03	1.364.714,34	877.827,32	3.118.699,11	2,36	1.741.376,36	0,00
<b>SAÚDE</b>	<b>56.144.341,70</b>	<b>63.325.858,40</b>	<b>7.140.240,54</b>	<b>48.218.039,12</b>	<b>28,00</b>	<b>15.107.819,28</b>	<b>10.138.692,89</b>	<b>41.780.704,49</b>	<b>31,60</b>	<b>21.545.153,91</b>	<b>0,00</b>
Administração Geral	1.243.295,55	1.677.595,55	165.551,66	1.068.770,11	0,62	608.825,44	231.147,19	920.125,65	0,70	757.469,90	0,00
Atenção Básica	20.206.730,25	20.995.017,32	3.108.677,55	13.628.625,54	7,91	7.366.391,78	3.300.063,60	12.545.791,12	9,49	8.449.226,20	0,00
Assistência Hospitalar E Ambulatorial	32.386.972,60	38.161.912,23	3.527.425,20	31.621.690,40	18,36	6.540.221,83	6.211.129,14	26.674.756,90	20,17	11.487.155,33	0,00
SupORTE Profilático E Terapêutico	1.769.330,65	1.995.320,65	286.932,44	1.567.510,70	0,91	427.809,95	320.848,75	1.345.901,28	1,02	649.419,37	0,00
Vigilância Epidemiológica	538.012,65	496.012,65	51.655,69	331.442,37	0,19	164.570,28	75.504,21	294.129,54	0,22	201.883,11	0,00
<b>EDUCAÇÃO</b>	<b>57.850.116,38</b>	<b>60.234.718,16</b>	<b>11.181.882,15</b>	<b>46.988.407,64</b>	<b>27,28</b>	<b>13.246.310,52</b>	<b>9.943.862,37</b>	<b>37.938.169,38</b>	<b>28,69</b>	<b>22.296.548,78</b>	<b>0,00</b>
Administração Geral	1.517.254,20	16.000,00	0,00	7.648,00	0,00	8.352,00	392,00	392,00	0,00	15.608,00	0,00
Alimentação E Nutrição	9.768.990,00	9.768.990,00	4.751.662,12	9.175.858,52	5,66	23.131,48	1.235.647,49	4.712.260,55	3,56	5.056.729,45	0,00
Ensino Fundamental	25.062.032,54	28.601.317,54	2.751.153,77	21.307.692,48	12,37	7.293.625,06	4.292.091,26	17.799.677,34	13,46	10.801.640,20	0,00
Ensino Profissional	276.150,00	471.150,00	84.931,34	230.584,46	0,13	240.565,54	36.405,79	157.567,88	0,12	313.592,12	0,00
Ensino Superior	1.025.500,00	1.025.500,00	100.640,00	639.560,00	0,37	385.940,00	136.246,00	568.774,00	0,43	456.726,00	0,00
Educação Infantil	20.140.189,64	20.291.760,62	3.493.494,92	15.057.064,18	8,74	5.234.696,44	4.243.079,83	14.699.507,61	11,12	5.592.253,01	0,00

Prefeitura Municipal da Estância de Socorro      Período: 01-07-2024 a 31-08-2024      RREO SICONFI - Anexo 2 - Despesa por Função / SubFunção

FUNÇÃO / SUBFUNÇÃO	Dotação Inicial	Dotação Atualizada (a)	DESPESAS EMPENHADAS			SALDO (c) = (a-b)	DESPESAS LIQUIDADAS			SALDO (e) = (a-d)	INSCRITO RESTOS A PAGAR NÃO PROCESSADOS (f)
			4º Bimestre	Até o Bimestre (b)	% (b/total b)		4º Bimestre	Até o Bimestre (d)	% d/total d)		
<b>EDUCAÇÃO DE JOVENS E ADULTOS</b>	<b>60.000,00</b>	<b>60.000,00</b>	<b>0,00</b>	<b>0,00</b>	<b>0,00</b>	<b>60.000,00</b>	<b>0,00</b>	<b>0,00</b>	<b>0,00</b>	<b>60.000,00</b>	<b>0,00</b>
<b>CULTURA</b>	<b>4.008.247,75</b>	<b>5.246.930,07</b>	<b>1.066.237,32</b>	<b>4.786.230,81</b>	<b>2,78</b>	<b>460.699,26</b>	<b>1.657.657,77</b>	<b>4.571.359,81</b>	<b>3,46</b>	<b>675.570,26</b>	<b>0,00</b>
Difusão Cultural	4.008.247,75	5.246.930,07	1.066.237,32	4.786.230,81	2,78	460.699,26	1.657.657,77	4.571.359,81	3,46	675.570,26	0,00
<b>URBANISMO</b>	<b>15.955.925,25</b>	<b>69.976.262,19</b>	<b>4.679.365,11</b>	<b>30.202.377,61</b>	<b>17,54</b>	<b>39.773.884,58</b>	<b>6.590.668,61</b>	<b>15.924.463,60</b>	<b>12,04</b>	<b>54.051.798,59</b>	<b>0,00</b>
Infra-estrutura Urbana	1.050.000,00	3.162.295,38	1.306.857,35	2.980.430,79	1,73	181.864,59	1.439.235,30	1.696.296,55	1,28	1.465.998,83	0,00
Serviços Urbanos	14.905.925,25	66.813.966,81	3.372.507,76	27.221.946,82	15,80	39.592.019,99	5.151.433,31	14.228.167,05	10,76	52.585.799,76	0,00
<b>HABITAÇÃO</b>	<b>215.945,00</b>	<b>448.945,00</b>	<b>13.491,22</b>	<b>247.730,60</b>	<b>0,14</b>	<b>201.214,40</b>	<b>51.476,26</b>	<b>156.487,97</b>	<b>0,12</b>	<b>292.457,03</b>	<b>0,00</b>
Habitação Urbana	215.945,00	448.945,00	13.491,22	247.730,60	0,14	201.214,40	51.476,26	156.487,97	0,12	292.457,03	0,00
<b>GESTÃO AMBIENTAL</b>	<b>1.668.638,00</b>	<b>4.811.385,89</b>	<b>314.845,52</b>	<b>2.238.332,90</b>	<b>1,30</b>	<b>2.573.052,99</b>	<b>346.787,99</b>	<b>1.241.087,82</b>	<b>0,94</b>	<b>3.570.298,07</b>	<b>0,00</b>
Preservação E Conservação Ambiental	1.668.638,00	4.811.385,89	314.845,52	2.238.332,90	1,30	2.573.052,99	346.787,99	1.241.087,82	0,94	3.570.298,07	0,00
<b>AGRICULTURA</b>	<b>712.521,60</b>	<b>802.381,59</b>	<b>115.178,30</b>	<b>526.302,32</b>	<b>0,31</b>	<b>276.079,27</b>	<b>157.492,71</b>	<b>465.794,01</b>	<b>0,35</b>	<b>336.587,58</b>	<b>0,00</b>
Abastecimento	712.521,60	802.381,59	115.178,30	526.302,32	0,31	276.079,27	157.492,71	465.794,01	0,35	336.587,58	0,00
<b>INDÚSTRIA</b>	<b>386.409,00</b>	<b>428.409,00</b>	<b>90.300,40</b>	<b>356.448,63</b>	<b>0,21</b>	<b>71.960,37</b>	<b>68.830,53</b>	<b>299.466,76</b>	<b>0,23</b>	<b>128.942,24</b>	<b>0,00</b>
Promoção Industrial	386.409,00	428.409,00	90.300,40	356.448,63	0,21	71.960,37	68.830,53	299.466,76	0,23	128.942,24	0,00
<b>COMÉRCIO E SERVIÇOS</b>	<b>4.672.463,25</b>	<b>8.347.899,04</b>	<b>672.417,83</b>	<b>7.561.846,50</b>	<b>4,39</b>	<b>786.052,54</b>	<b>518.734,11</b>	<b>1.814.875,98</b>	<b>1,37</b>	<b>6.533.023,06</b>	<b>0,00</b>
Turismo	4.672.463,25	8.347.899,04	672.417,83	7.561.846,50	4,39	786.052,54	518.734,11	1.814.875,98	1,37	6.533.023,06	0,00
<b>TRANSPORTE</b>	<b>6.943.570,75</b>	<b>6.865.450,75</b>	<b>831.679,85</b>	<b>4.806.691,27</b>	<b>2,79</b>	<b>2.058.759,48</b>	<b>1.093.367,66</b>	<b>4.616.458,86</b>	<b>3,49</b>	<b>2.248.991,89</b>	<b>0,00</b>
Transporte Rodoviário	6.943.570,75	6.865.450,75	831.679,85	4.806.691,27	2,79	2.058.759,48	1.093.367,66	4.616.458,86	3,49	2.248.991,89	0,00
<b>DESPORTO E LAZER</b>	<b>924.537,75</b>	<b>1.054.537,75</b>	<b>105.771,47</b>	<b>794.644,54</b>	<b>0,46</b>	<b>259.893,21</b>	<b>131.644,94</b>	<b>603.892,14</b>	<b>0,46</b>	<b>450.645,61</b>	<b>0,00</b>
Desporto Comunitário	924.537,75	1.054.537,75	105.771,47	794.644,54	0,46	259.893,21	131.644,94	603.892,14	0,46	450.645,61	0,00
<b>ENCARGOS ESPECIAIS</b>	<b>5.286.280,00</b>	<b>4.152.150,00</b>	<b>770.124,75</b>	<b>2.819.283,12</b>	<b>1,64</b>	<b>1.332.866,88</b>	<b>770.124,75</b>	<b>2.819.283,12</b>	<b>2,13</b>	<b>1.332.866,88</b>	<b>0,00</b>
Serviço Da Dívida Interna	2.931.130,00	2.632.000,00	577.212,57	2.126.592,31	1,23	505.407,69	577.212,57	2.126.592,31	1,61	505.407,69	0,00
Outros Encargos Especiais	2.355.150,00	1.520.150,00	192.912,18	692.690,81	0,40	827.459,19	192.912,18	692.690,81	0,52	827.459,19	0,00
<b>RESERVA DE CONTINGÊNCIA</b>	<b>939.000,00</b>	<b>939.000,00</b>	<b>0,00</b>	<b>0,00</b>	<b>0,00</b>	<b>939.000,00</b>	<b>0,00</b>	<b>0,00</b>	<b>0,00</b>	<b>939.000,00</b>	<b>0,00</b>
Reserva De Contingência	939.000,00	939.000,00	0,00	0,00	0,00	939.000,00	0,00	0,00	0,00	939.000,00	0,00
<b>TOTAL (III) = (I + II)</b>	<b>187.000.000,00</b>	<b>261.013.735,38</b>	<b>31.292.680,44</b>	<b>172.237.997,77</b>	<b>100,00</b>	<b>88.776.335,61</b>	<b>36.737.818,86</b>	<b>132.218.776,76</b>	<b>100,00</b>	<b>128.794.958,62</b>	<b>0,00</b>



Prefeitura Municipal da Estância de Socorro

Estado de São Paulo

RREO SICONFI Anexo 3 - Receita Corrente Líquida

Período: 01-07-2024 a 31-08-2024

Especificação	EVOLUÇÃO DA RECEITA REALIZADA NOS ÚLTIMOS 12 MESES												Total (Últimos 12 Meses)	Previsão Atualizada (Exercício)
	Setembro 2023	Outubro 2023	Novembro 2023	Dezembro 2023	Janeiro 2024	Fevereiro 2024	Março 2024	Abril 2024	Maió 2024	Junho 2024	Julho 2024	Agosto 2024		
<b>RECEITAS CORRENTES (I)</b>	<b>12.103.921,70</b>	<b>12.930.633,13</b>	<b>14.085.099,88</b>	<b>17.071.166,98</b>	<b>24.404.631,83</b>	<b>19.141.754,78</b>	<b>13.834.176,74</b>	<b>16.037.343,59</b>	<b>15.055.951,39</b>	<b>14.490.701,94</b>	<b>16.567.100,15</b>	<b>13.639.738,62</b>	<b>189.362.220,73</b>	<b>181.140.500,00</b>
Impostos, Taxas e Contribuições de Melhoria	2.786.482,36	2.954.661,30	2.713.774,59	3.833.611,93	9.897.827,27	7.103.061,30	3.078.404,15	3.681.623,34	2.992.785,69	2.943.510,34	2.963.287,11	3.280.471,89	48.239.501,27	49.898.356,00
IPTU	1.242.987,62	1.250.637,22	1.177.099,08	1.909.283,36	8.448.895,65	5.530.857,76	1.555.997,32	1.341.432,33	1.239.948,65	1.300.179,95	1.210.788,89	1.197.114,18	27.406.522,01	30.608.880,00
ISS	790.121,22	898.454,88	831.675,60	886.685,10	971.782,42	938.070,90	856.647,71	931.626,25	842.814,32	910.087,49	940.861,13	1.004.681,33	10.803.488,33	10.292.620,00
ITBI	311.222,38	357.253,95	249.362,87	308.837,67	138.739,09	289.327,55	316.162,77	230.398,67	371.731,80	204.396,64	324.280,91	415.402,57	3.517.076,87	3.084.600,00
IRRF	249.486,18	256.601,31	290.746,42	465.422,22	220.143,54	244.643,12	267.014,56	331.156,47	324.599,80	326.783,17	243.116,26	364.741,60	3.614.454,65	2.308.680,00
Outros Impostos, Taxas e Contribuições de Melhoria	202.664,96	191.713,96	164.880,62	233.383,58	118.286,57	97.161,97	83.181,79	847.049,62	214.791,12	202.063,09	244.239,92	298.552,21	2.897.959,41	3.603.576,00
Contribuições	228.780,07	224.975,27	220.661,54	223.144,29	241.134,74	258.923,45	243.605,06	235.223,57	257.000,92	237.599,19	243.607,03	247.779,34	2.862.804,97	3.129.000,00
<b>Receita Patrimonial</b>	<b>126.952,35</b>	<b>130.975,94</b>	<b>105.806,19</b>	<b>276.174,17</b>	<b>139.406,41</b>	<b>170.497,15</b>	<b>179.125,65</b>	<b>193.195,97</b>	<b>185.437,61</b>	<b>158.348,17</b>	<b>243.153,95</b>	<b>174.330,75</b>	<b>2.083.404,31</b>	<b>2.487.744,00</b>
Rendimentos de Aplicação Financeira	123.753,95	113.012,27	98.787,27	105.782,19	135.099,72	167.814,48	176.724,50	187.092,46	174.664,18	153.496,17	185.472,34	160.056,79	1.781.726,32	2.478.840,00
Outras Receitas Patrimoniais	3.198,40	17.963,67	7.018,92	170.411,98	4.306,69	2.682,67	2.401,15	6.103,51	10.773,43	4.862,00	57.681,61	14.273,96	301.677,99	8.904,00
<b>Transferências Correntes</b>	<b>9.883.282,87</b>	<b>10.615.954,41</b>	<b>10.896.509,40</b>	<b>13.846.351,86</b>	<b>16.276.036,47</b>	<b>13.324.833,70</b>	<b>11.643.932,15</b>	<b>13.076.221,55</b>	<b>12.920.369,84</b>	<b>12.032.228,56</b>	<b>13.848.892,29</b>	<b>11.028.206,24</b>	<b>149.393.269,34</b>	<b>141.332.480,00</b>
Cota Parte do FPM	3.087.278,73	2.848.773,66	3.696.182,53	5.869.797,22	4.057.155,59	5.516.721,24	3.439.373,14	3.607.399,48	4.196.749,42	4.506.609,14	4.883.294,61	3.820.068,65	49.509.403,61	49.290.000,00
Cota Parte do ICMS	2.372.933,64	2.730.088,94	2.128.968,32	2.508.844,29	2.614.797,41	2.000.661,83	2.241.678,16	2.722.959,71	2.141.714,75	2.434.418,77	2.861.387,62	2.264.612,21	29.015.866,65	33.453.600,00
Cota Parte do IPVA	303.896,97	347.989,67	287.134,84	321.985,09	5.039.584,51	1.751.545,11	1.307.461,50	1.277.411,91	1.132.456,01	285.847,77	357.630,53	408.645,06	12.821.589,17	11.660.000,00
Cota Parte do ITR	34.074,85	66.811,80	3.386,54	3.581,29	4.090,53	1.671,47	2.469,06	939,54	1.288,49	1.089,45	1.232,51	6.150,92	126.746,45	180.200,00
Transferências da LC 87/1996	0,00	0,00	0,00	0,00	0,00	0,00	0,00	0,00	0,00	0,00	0,00	0,00	0,00	5.300,00
Transferências da LC 61/1989	12.682,64	18.310,11	13.906,23	14.794,88	17.295,35	13.424,39	14.433,59	19.745,80	14.722,08	18.644,13	20.929,72	22.587,29	201.497,11	190.800,00
Transferências do FUNDEB	1.479.865,57	1.740.110,29	1.406.716,48	1.675.442,88	2.608.129,57	1.780.026,66	1.769.215,03	2.074.688,63	1.684.155,26	1.974.448,15	2.209.848,54	1.646.111,45	22.066.769,51	23.205.000,00
Outras Transferências Correntes	2.612.520,47	2.860.869,34	3.360.604,46	3.452.136,21	1.935.013,51	2.252.783,00	2.869.301,67	3.373.096,48	3.799.282,93	2.821.170,15	3.514.568,78	2.860.030,46	35.651.377,44	23.347.580,00
<b>Outras Receitas Correntes</b>	<b>137.065,84</b>	<b>207.061,12</b>	<b>1.373.841,83</b>	<b>275.034,30</b>	<b>196.805,99</b>	<b>141.243,97</b>	<b>190.192,77</b>	<b>376.770,40</b>	<b>197.683,65</b>	<b>566.040,48</b>	<b>500.516,11</b>	<b>213.363,15</b>	<b>4.275.919,21</b>	<b>2.486.700,00</b>
<b>DEDUÇÕES (II)</b>	<b>1.068.654,79</b>	<b>1.202.994,91</b>	<b>1.225.923,67</b>	<b>1.363.149,57</b>	<b>2.346.578,65</b>	<b>1.856.804,79</b>	<b>1.401.083,04</b>	<b>1.525.691,24</b>	<b>1.497.386,32</b>	<b>1.447.321,80</b>	<b>1.232.356,84</b>	<b>1.304.412,75</b>	<b>17.492.358,37</b>	<b>18.182.780,00</b>
Deduções de Receita para Formação do FUNDEB	1.068.654,79	1.202.994,91	1.225.923,67	1.363.149,57	2.346.578,65	1.856.804,79	1.401.083,04	1.525.691,24	1.497.386,32	1.447.321,80	1.232.356,84	1.304.412,75	17.492.358,37	18.182.780,00
<b>RECEITA CORRENTE LÍQUIDA (III) = (I-II)</b>	<b>11.035.266,91</b>	<b>11.727.638,22</b>	<b>12.859.176,21</b>	<b>15.888.017,41</b>	<b>22.058.053,18</b>	<b>17.284.949,99</b>	<b>12.433.093,70</b>	<b>14.511.652,35</b>	<b>13.558.565,07</b>	<b>13.043.380,14</b>	<b>15.334.743,31</b>	<b>12.335.325,87</b>	<b>171.669.862,36</b>	<b>162.947.720,00</b>
(-) Transf. obrigatórias da União relativas às emendas individuais	0,00	0,00	0,00	0,00	0,00	0,00	0,18	0,00	0,00	0,00	200,00	0,00	200,00	0,00
<b>RECEITA CORRENTE LÍQUIDA AJUSTADA PARA CÁLCULO DOS LIMITES DE ENDIVIDAMENTO (IV) = (III - V)</b>	<b>11.035.266,91</b>	<b>11.727.638,22</b>	<b>12.859.176,21</b>	<b>15.888.017,41</b>	<b>22.058.053,18</b>	<b>17.284.949,99</b>	<b>12.433.093,52</b>	<b>14.511.652,35</b>	<b>13.558.565,07</b>	<b>13.043.380,14</b>	<b>15.334.743,31</b>	<b>12.335.325,87</b>	<b>171.669.862,18</b>	<b>162.947.720,00</b>
(-) Transferências obrigatórias da União relativas às emendas de bancada (art. 166, § 16, da CF) (VI)	0,00	0,00	0,00	0,00	0,00	0,00	0,00	0,00	0,00	0,00	0,00	0,00	0,00	0,00

Exercício: 2024

República Federativa do Brasil

Página: 1 / 2

Prefeitura Municipal da Estância de Socorro

Período: 01-07-2024 a 31-08-2024

RREO SICONFI Anexo 3 - Receita Corrente Líquida

(-) Transferências da União relativas à remuneração dos agentes comunitários de saúde e de combate às endemias (CF, art. 198, §11(VII))	0,00	0,00	0,00	0,00	0,00	0,00	0,00	0,00	0,00	0,00	0,00	0,00	0,00	0,00
(-) Outras Deduções Constitucionais ou Legais (VIII)	0,00	0,00	0,00	0,00	0,00	0,00	0,00	0,00	0,00	0,00	0,00	0,00	0,00	0,00
<b>RECEITA CORRENTE LÍQUIDA AJUSTADA PARA CÁLCULO DOS LIMITES DA DESPESA COM PESSOAL (IX) = (V - VI - VII - VIII)</b>	<b>11.035.266,91</b>	<b>11.727.638,22</b>	<b>12.859.176,21</b>	<b>15.888.017,41</b>	<b>22.058.053,18</b>	<b>17.284.949,99</b>	<b>12.433.093,52</b>	<b>14.511.652,35</b>	<b>13.558.565,07</b>	<b>13.043.380,14</b>	<b>15.334.743,31</b>	<b>12.335.325,87</b>	<b>171.669.862,18</b>	<b>162.947.720,00</b>




 <p>Sistema de Informações Contábeis e Fiscais do Setor Público Brasileiro TESOURO NACIONAL</p>	<b>Relatório Resumido de Execução Orçamentária</b>
	<b>Prefeitura Municipal de Socorro - SP (Poder Executivo)</b>
	<b>Orçamentos Fiscal e da Seguridade Social</b>
	<b>CNPJ: 46444063000138</b>
	<b>Exercício: 2024</b>
	<b>Período de referência: 4º bimestre</b>

**RREO-Anexo 06 | Tabela 6.3 - Demonstrativo dos Resultados Primário e Nominal - Municípios**

Cálculo Acima da Linha - Despesas Primárias	DOTAÇÃO ATUALIZADA	Despesa Orçamentária					Até o Bimestre / 2024	
		DESPESAS EMPENHADAS	DESPESAS LIQUIDADAS	DESPESAS PAGAS (a)	RESTOS A PAGAR PROCESSADOS PAGOS (b)	RESTOS A PAGAR NÃO PROCESSADOS		
						LIQUIDADOS	PAGOS (c)	
<b>Cálculo Acima da Linha - Despesas Primárias</b>	-	-	-	-	-	-	-	
DESPESAS CORRENTES (EXCETO FONTES RPPS) (XXVIII)	193.089.902,45	145.923.642,60	123.082.806,61	116.780.742,49				
Pessoal e Encargos Sociais	79.328.251,70	51.416.797,41	51.416.240,37	50.370.991,10				
Juros e Encargos da Dívida (XX)	488.500,00	149.965,14	149.965,14	149.965,14				
Outras Despesas Correntes	113.292.150,75	94.356.880,05	71.516.601,10	66.259.786,25				
DESPESAS PRIMÁRIAS CORRENTES (EXCETO FONTES RPPS) (XX) = (XXVIII - XX)	192.621.402,45	145.773.677,46	122.932.841,47	116.630.777,35				
DESPESAS PRIMÁRIAS CORRENTES (COM FONTES RPPS) (XXI)								
DESPESAS NÃO PRIMÁRIAS CORRENTES (COM FONTES RPPS) (XXII)								
DESPESAS DE CAPITAL (EXCETO FONTES RPPS) (XXIII)	66.984.832,93	26.311.783,98	9.135.970,15	9.094.624,45				
Investimentos	66.470.572,93	26.116.406,35	8.940.612,52	8.899.266,82				
Inversões Financeiras								
Concessão de Empréstimos e Financiamentos (XXIV)								
Aquisição de Título de Capital já Integralizado (XXV)								
Aquisição de Título de Crédito (XXVI)								
Demais Inversões Financeiras								
Amortização da Dívida (XXVII)	514.260,00	195.357,63	195.357,63	195.357,63				
DESPESAS PRIMÁRIAS DE CAPITAL (EXCETO FONTES RPPS) (XXVIII) = (XXIII - (XXIV + XXV + XXVI + XXVII))	66.470.572,93	26.116.406,35	8.940.612,52	8.899.266,82				
RESERVA DE CONTINGÊNCIA (XXIX)	939.000,00							
DESPESAS PRIMÁRIAS DE CAPITAL (COM FONTES RPPS) (XXX)								
DESPESAS NÃO PRIMÁRIAS DE CAPITAL (COM FONTES RPPS) (XXXI)								
DESPESA PRIMÁRIA TOTAL (XXXII) = (XX + XXI + XXVIII + XXX + XXXI)	260.030.975,38	171.890.083,81	131.873.453,99	125.530.044,17				
DESPESA PRIMÁRIA TOTAL (EXCETO FONTES RPPS) (XXXIII) = (XX + XXVIII + XXX)	260.030.975,38	171.890.083,81	131.873.453,99	125.530.044,17				



 <p>Sistema de Informações Contábeis e Fiscais do Setor Público Brasileiro TESOURO NACIONAL</p>	<b>Relatório Resumido de Execução Orçamentária</b>
	<b>Prefeitura Municipal de Socorro - SP (Poder Executivo)</b>
	<b>Orçamentos Fiscal e da Seguridade Social</b>
	<b>CNPJ: 46444063000138</b>
	<b>Exercício: 2024</b>
<b>Período de referência: 4º bimestre</b>	

**RREO-Anexo 06 | Tabela 6.3 - Demonstrativo dos Resultados Primário e Nominal - Municípios**

Resultado Primário - Acima da Linha	Até o Bimestre / 2024
	VALOR
<b>Resultado Primário - Acima da Linha</b>	-
RESULTADO PRIMÁRIO (COM RPPS) - Acima da Linha (XXXIV) = (XVIa - (XXXIa + XXXIIb + XXXIIc))	12.161.064,81
RESULTADO PRIMÁRIO (SEM RPPS) - Acima da Linha (XXXV) = (XVIa - (XXXIIIa + XXXIIIb + XXXIIIc))	12.161.064,81

**RREO-Anexo 06 | Tabela 6.3 - Demonstrativo dos Resultados Primário e Nominal - Municípios**

Meta Fiscal para o Resultado Primário	Meta Fixada na LDO
	VALOR CORRENTE
<b>Meta Fiscal para o Resultado Primário</b>	-
Meta fixada no Anexo de Metas Fiscais da LDO para o exercício de referência	-

**RREO-Anexo 06 | Tabela 6.3 - Demonstrativo dos Resultados Primário e Nominal - Municípios**

Juros Nominais	Até o Bimestre / 2024
	VALOR INCORRIDO
<b>Juros Nominais</b>	-
Juros, Encargos e Variações Monetárias Ativos (Exceto RPPS) (XXXVI)	1.340.410,64
Juros, Encargos e Variações Monetárias Passivos (Exceto RPPS) (XXXVII)	149.965,14

**RREO-Anexo 06 | Tabela 6.3 - Demonstrativo dos Resultados Primário e Nominal - Municípios**

Resultado Nominal - Acima da Linha	Até o Bimestre / 2024
	VALOR
<b>Resultado Nominal - Acima da Linha</b>	-
RESULTADO NOMINAL (SEM RPPS) - Acima da Linha (XXXVIII) = XXXV + (XXXVI - XXXVII)	13.351.510,31

**RREO-Anexo 06 | Tabela 6.3 - Demonstrativo dos Resultados Primário e Nominal - Municípios**

Cálculo Abaixo da Linha - Resultado Nominal	Saldo	
	Em 31/12/2023 (a)	Até o Bimestre 2024 (b)
<b>Cálculo Abaixo da Linha - Resultado Nominal</b>	-	-
DÍVIDA CONSOLIDADA (XXXIX)		
DEDUÇÕES (XL)	11.062.943,88	19.750.133,13
Disponibilidade de Caixa	11.062.943,88	19.750.133,13
Disponibilidade de Caixa Bruta	11.963.628,54	20.498.372,91
(-) Restos a Pagar Processados (XLI)	0,00	0,00
(-) Depósitos Restituíveis e Valores Vinculados	900.684,66	748.239,78
Demais Haveres Financeiros	0,00	0,00
DÍVIDA CONSOLIDADA LÍQUIDA (XLII) = (XXXIX - XL)	-11.062.943,88	-19.750.133,13

**RREO-Anexo 06 | Tabela 6.3 - Demonstrativo dos Resultados Primário e Nominal - Municípios**


Resultado Nominal - Abaixo da Linha	Até o Bimestre / 2024
	VALOR
<b>Resultado Nominal - Abaixo da Linha</b>	-
RESULTADO NOMINAL (SEM RPPS) - Abaixo da Linha (XLIII) = (XLIIa - XLIIb)	8.687.189,25

**RREO-Anexo 06 | Tabela 6.3 - Demonstrativo dos Resultados Primário e Nominal - Municípios**

Meta Fiscal para o Resultado Nominal	Meta Fixada na LDO
	VALOR CORRENTE
<b>Meta Fiscal para o Resultado Nominal</b>	-
Meta fixada no Anexo de Metas Fiscais da LDO para o exercício de referência	-

**RREO-Anexo 06 | Tabela 6.3 - Demonstrativo dos Resultados Primário e Nominal - Municípios**

Ajuste Metodológico	Até o Bimestre / 2024
	VALOR
<b>Ajuste Metodológico</b>	-
VARIAÇÃO DO SALDO DE RPP (XLIV) = (XLIIb - XLIIa)	0,00
RECEITA DE ALIENAÇÃO DE INVESTIMENTOS PERMANENTES (XLV) = (XI)	
VARIAÇÃO CAMBIAL (XLVI)	
VARIAÇÃO DO SALDO DE PRECATÓRIOS INTEGRANTES DA DC (XLVII)	
VARIAÇÃO DO SALDO DAS DEMAIS OBRIGAÇÕES INTEGRANTES DA DC (XLVIII)	
OUTROS AJUSTES (XLIX)	
RESULTADO NOMINAL (SEM RPPS) AJUSTADO - Abaixo da Linha (L) = (XLIII + (XLIV - XLV - XLVI + XLVII + XLVIII) +/- (XLIX))	8.687.189,25

 <p>Sistema de Informações Contábeis e Fiscais do Setor Público Brasileiro TESOURO NACIONAL</p>	<b>Relatório Resumido de Execução Orçamentária</b>
	<b>Prefeitura Municipal de Socorro - SP (Poder Executivo)</b>
	<b>Orçamentos Fiscal e da Seguridade Social</b>
	<b>CNPJ: 46444063000138</b>
	<b>Exercício: 2024</b>
<b>Período de referência: 4º bimestre</b>	

**RREO-Anexo 06 | Tabela 6.3 - Demonstrativo dos Resultados Primário e Nominal - Municípios**

Resultado Primário - Abaixo da Linha	Até o Bimestre / 2024
Resultado Primário - Abaixo da Linha	VALOR
RESULTADO PRIMÁRIO (SEM RPPS) - Abaixo da Linha (LI) = (L) - (XXXVI - XXXVII)	- 7.496.743,75

**RREO-Anexo 06 | Tabela 6.3 - Demonstrativo dos Resultados Primário e Nominal - Municípios**

Informações Adicionais	PREVISÃO ORÇAMENTÁRIA
Informações Adicionais	PREVISÃO ORÇAMENTÁRIA
SALDO DE EXERCÍCIOS ANTERIORES	- 6.333.182,00
Recursos Arrecadados em Exercícios Anteriores - RPPS	
Superávit Financeiro Utilizado para Abertura e Reabertura de Créditos Adicionais	6.333.182,00
RESERVA ORÇAMENTÁRIA DO RPPS	

**RREO-Anexo 06 | Tabela 6.3 - Demonstrativo dos Resultados Primário e Nominal - Municípios**

Notas Explicativas	Valores
Notas Explicativas	31/08/2024
Notas Explicativas	-

Diogo Nascimento 18-09-2024 08:10:37



**Prefeitura Municipal da Estância de Socorro**  
**Estado de São Paulo**  
**RREO SICONFI Anexo 7 - Demonstrativo de Restos a Pagar**  
**Período: 01-07-2024 a 31-08-2024**

Poder / Órgão	Restos a Pagar Processados e Não Processados Liquidados em Exercícios Anteriores					Restos a Pagar Não Processados					Saldo Total (a+b)	
	Inscritos		Pagos	Cancelados	Saldo (a)	Inscritos		Liquidados	Pagos	Cancelados		Saldo (b)
	Exercícios Anteriores	Em 31/12/2023				Exercícios Anteriores	Em 31/12/2023					
<b>RESTOS A PAGAR ( EXCETO INTRA-ORÇAMENTARIA )</b>												
Prefeitura Municipal	171.294,43	0,00	0,00	0,00	171.294,43	3.352,42	782.950,09	44.598,35	59.694,07	0,00	726.608,44	897.902,87
Camera Municipal	0,00	55,77	0,00	0,00	55,77	0,00	30.751,15	0,00	0,00	0,00	30.751,15	30.806,92
<b>Total</b>	<b>171.294,43</b>	<b>55,77</b>	<b>0,00</b>	<b>0,00</b>	<b>171.350,20</b>	<b>3.352,42</b>	<b>813.701,24</b>	<b>44.598,35</b>	<b>59.694,07</b>	<b>0,00</b>	<b>757.359,59</b>	<b>928.709,79</b>
<b>RESTOS A PAGAR ( INTRA-ORÇAMENTARIA )</b>												
Prefeitura Municipal	0,00	0,00	0,00	0,00	0,00	0,00	0,00	0,00	0,00	0,00	0,00	0,00
Camera Municipal	0,00	0,00	0,00	0,00	0,00	0,00	0,00	0,00	0,00	0,00	0,00	0,00
<b>Total</b>	<b>0,00</b>	<b>0,00</b>	<b>0,00</b>	<b>0,00</b>	<b>0,00</b>	<b>0,00</b>	<b>0,00</b>	<b>0,00</b>	<b>0,00</b>	<b>0,00</b>	<b>0,00</b>	<b>0,00</b>
<b>Total Geral</b>	<b>171.294,43</b>	<b>55,77</b>	<b>0,00</b>	<b>0,00</b>	<b>171.350,20</b>	<b>3.352,42</b>	<b>813.701,24</b>	<b>44.598,35</b>	<b>59.694,07</b>	<b>0,00</b>	<b>757.359,59</b>	<b>928.709,79</b>

Exercício: 2024

República Federativa do Brasil

Página: 1 / 1

Diogo Nascimento 18-09-2024 08:11:37



**Prefeitura Municipal da Estância de Socorro**  
**Estado de São Paulo**  
**RREO SICONFI Anexo 8 - Demonst. das Rec.e Desp com Manutenção e Desenv. do Ensino**  
**Período: 4º Bimestre**

RECEITA RESULTANTE DE IMPOSTOS (caput do art. 212 da Constituição)	Previsão Inicial	Previsão Atualizada (a)	Receita Realizada	
			Até o Bim. (b)	% (b/a) x 100
<b>1-RECEITA DE IMPOSTOS</b>	<b>46.294.780,00</b>	<b>46.294.780,00</b>	<b>33.835.664,80</b>	<b>73,09</b>
1.1- Receita Resultante do Imposto sobre a Propriedade Predial e Territorial Urbana - IPTU	30.608.880,00	30.608.880,00	21.826.514,73	71,31
1.1.1- IPTU	26.092.220,00	26.092.220,00	21.334.676,43	81,77
1.1.2- Multas, Juros de Mora, Dívida Ativa e Outros Encargos do IPTU	4.516.660,00	4.516.660,00	491.838,30	10,89
1.2- Receita Resultante do Imposto sobre Transmissão Inter Vivos - ITBI	3.084.600,00	3.084.600,00	2.290.400,00	74,25
1.2.1- ITBI	3.084.600,00	3.084.600,00	2.290.400,00	74,25
1.2.2- Multas, Juros de Mora, Dívida Ativa e Outros Encargos do ITBI	0,00	0,00	0,00	0,00
1.3- Receita Resultante do Imposto sobre Serviços de Qualquer Natureza - ISS	10.292.620,00	10.292.620,00	7.396.551,55	71,86
1.3.1- ISS	8.674.000,00	8.674.000,00	7.155.558,27	82,49
1.3.2- Multas, Juros de Mora, Dívida Ativa e Outros Encargos do ISS	1.618.620,00	1.618.620,00	240.993,28	14,89
1.4- Receita Resultante do Imposto de Renda Retido na Fonte - IRRF	2.308.680,00	2.308.680,00	2.322.198,52	100,59
<b>2- RECEITA DE TRANSFERÊNCIAS CONSTITUCIONAIS E LEGAIS</b>	<b>94.779.900,00</b>	<b>94.779.900,00</b>	<b>65.020.869,55</b>	<b>68,60</b>
2.1- Cota-Parte FPM	49.290.000,00	49.290.000,00	34.027.371,47	69,04
2.1.1- Parcela Referente à CF, art. 159, I, alínea b	45.474.000,00	45.474.000,00	32.064.680,84	70,51
2.1.2- Parcela Referente à CF, art. 159, I, alíneas d e e	3.816.000,00	3.816.000,00	1.962.690,63	51,43
2.2- Cota-Parte ICMS	33.453.600,00	33.453.600,00	19.272.230,46	57,61
2.3- ICMS-Desoneração - L.C. nº 87/1996	5.300,00	5.300,00	0,00	0,00
2.4- Cota-Parte IPH-Exportação	190.800,00	190.800,00	141.783,25	74,31
2.5- Cota-Parte ITR	180.200,00	180.200,00	18.901,97	10,49
2.6- Cota-Parte IPVA	11.660.000,00	11.660.000,00	11.560.582,40	99,15
2.7- Cota-Parte IOF-Ouro	0,00	0,00	0,00	0,00
<b>3- TOTAL DA RECEITA DE IMPOSTOS (1 + 2)</b>	<b>141.074.680,00</b>	<b>141.074.680,00</b>	<b>98.856.534,35</b>	<b>70,07</b>
4- RECEITA DA APLICAÇÃO FINANCEIRA DE OUTROS RECURSOS DE IMPOSTOS VINCULADOS AO ENSINO	0,00	0,00	0,00	0,00
<b>5- RECEITA DE TRANSFERÊNCIAS DO FNDE</b>	<b>3.865.050,00</b>	<b>3.865.050,00</b>	<b>2.300.014,49</b>	<b>59,51</b>
5.1- Transferências do Salário-Educação	2.940.000,00	2.940.000,00	1.287.400,25	43,79
5.2- Transferências Diretas - PDDE	1.050,00	1.050,00	1.860,00	177,14
5.3- Transferências Diretas - PNAE	766.500,00	766.500,00	700.427,00	91,38
5.4 - Transferências Diretas - PNATE	157.500,00	157.500,00	310.327,24	197,03
5.5- Outras Transferências do FNDE	0,00	0,00	0,00	0,00
5.6- Aplicação Financeira dos Recursos do FNDE	0,00	0,00	0,00	0,00
<b>6- RECEITA DE TRANSFERÊNCIAS DE CONVÊNIO</b>	<b>5.565.000,00</b>	<b>5.565.000,00</b>	<b>4.370.235,47</b>	<b>78,53</b>
6.1- Transferências de Convênios	5.565.000,00	5.565.000,00	4.370.235,47	78,53

Exercício: 2024

República Federativa do Brasil

Página: 1



6.2- Aplicação Financeira dos Recursos de Convênios		0,00	0,00	0,00	0,00		
7- RECEITA DE OPERAÇÕES DE CRÉDITO		0,00	0,00	0,00	0,00		
8- OUTRAS RECEITAS PARA FINANCIAMENTO DO ENSINO		0,00	0,00	0,00	0,00		
<b>9- TOTAL DAS RECEITAS ADICIONAIS PARA FINANCIAMENTO DO ENSINO (4 + 5 + 6 + 7 + 8)</b>		<b>9.430.050,00</b>	<b>9.430.050,00</b>	<b>6.670.249,96</b>	<b>70,73</b>		
<b>10- RECEITAS DESTINADAS AO FUNDEB</b>		<b>18.192.780,00</b>	<b>18.192.780,00</b>	<b>12.611.635,78</b>	<b>69,32</b>		
10.1- Cota-Parte FPM Destinada ao FUNDEB - (20% de 2.1.1)		9.094.800,00	9.094.800,00	6.412.936,17	70,51		
10.2- Cota-Parte ICMS Destinada ao FUNDEB - (20% de 2.2)		6.690.720,00	6.690.720,00	3.854.446,09	57,61		
10.3- ICMS-Desoneração Destinada ao FUNDEB - (20% de 2.3)		1.060,00	1.060,00	0,00	0,00		
10.4- Cota-Parte IPI-Exportação Destinada ao FUNDEB - (20% de 2.4)		38.160,00	38.160,00	28.356,65	74,31		
10.5- Cota-Parte ITR Destinados ao FUNDEB - (20% de 2.5)		36.040,00	36.040,00	3.780,39	10,49		
10.6- Cota-Parte IPVA Destinada ao FUNDEB - (20% de 2.6)		2.332.000,00	2.332.000,00	2.312.116,48	99,15		
<b>11- RECEITAS RECEBIDAS DO FUNDEB</b>		<b>23.310.000,00</b>	<b>23.310.000,00</b>	<b>15.819.468,88</b>	<b>67,87</b>		
11.1- Transferências de Recursos do FUNDEB		23.205.000,00	23.205.000,00	15.764.604,29	67,94		
11.2- Complementação da União ao FUNDEB		0,00	0,00	0,00	0,00		
11.3- Receita de Aplicação Financeira dos Recursos do FUNDEB		105.000,00	105.000,00	54.864,59	52,25		
<b>12- RESULTADO LÍQUIDO DAS TRANSFERÊNCIAS DO FUNDEB (11.1 - 10)</b>		<b>5.012.220,00</b>	<b>5.012.220,00</b>	<b>3.152.968,51</b>	<b>62,91</b>		
<b>ACRÉSCIMO RESULTANTE DAS TRANSFERÊNCIAS DO FUNDEB</b>		<b>0,00</b>	<b>0,00</b>	<b>0,00</b>	<b>0,00</b>		
<b>DESPESAS DO FUNDEB</b>	<b>Dotação Inicial</b>	<b>Dotação Atualizada (d)</b>	<b>Despesas Empenhada</b>		<b>Despesas Liquidada</b>		<b>Restos a Pagar não Proc (f)</b>
			<b>Até o bim (e)</b>	<b>% (e/d) x 100</b>	<b>Até o bim (g)</b>	<b>% (g/d) x 100</b>	
<b>13- PAGAMENTO DOS PROFISSIONAIS DO MAGISTÉRIO</b>	<b>20.030.633,70</b>	<b>19.917.633,70</b>	<b>13.693.329,05</b>	<b>68,75</b>	<b>13.693.329,05</b>	<b>68,75</b>	<b>0,00</b>
13.1- Com Educação Infantil	10.364.025,00	10.364.025,00	7.904.736,51	76,27	7.904.736,51	76,27	0,00
13.2- Com Ensino Fundamental	9.666.608,70	9.553.608,70	5.788.592,54	60,59	5.788.592,54	60,59	0,00
<b>14- OUTRAS DESPESAS</b>	<b>1.762.112,08</b>	<b>3.384.366,28</b>	<b>2.349.904,54</b>	<b>69,43</b>	<b>2.236.924,53</b>	<b>66,10</b>	<b>112.980,01</b>
14.1- Com Educação Infantil	83.156,84	83.156,84	50.180,78	60,34	50.180,78	60,34	0,00
14.2- Com Ensino Fundamental	1.678.955,24	3.301.209,44	2.299.723,76	69,66	2.186.743,75	66,24	112.980,01
<b>15- TOTAL DAS DESPESAS DO FUNDEB (13 + 14)</b>	<b>21.792.745,78</b>	<b>23.301.999,98</b>	<b>16.043.233,59</b>	<b>68,85</b>	<b>15.930.253,58</b>	<b>68,36</b>	<b>112.980,01</b>
<b>DEDUÇÕES PARA FINS DO LIMITE DO FUNDEB</b>							<b>Valor</b>
<b>16- RESTOS A PAGAR INSCRITOS NO EXERCÍCIO SEM DISPONIBILIDADE FINANCEIRA DE RECURSOS DO FUNDEB</b>							<b>0,00</b>
16.1 - FUNDEB 70%							0,00
16.2 - FUNDEB 30%							0,00
<b>17- DESPESAS CUSTEADAS COM O SUPERÁVIT FINANCEIRO, DO EXERCÍCIO ANTERIOR, DO FUNDEB</b>							<b>0,00</b>
17.1 - FUNDEB 70%							0,00
17.2 - FUNDEB 30%							0,00
<b>18- TOTAL DAS DEDUÇÕES CONSIDERADAS PARA FINS DE LIMITE DO FUNDEB (16 + 17)</b>							<b>0,00</b>
<b>DEDUÇÕES PARA FINS DO LIMITE DO FUNDEB</b>							<b>Valor</b>
<b>19- TOTAL DAS DESPESAS DO FUNDEB PARA FINS DE LIMITE (15 - 18)</b>							<b>15.930.253,58</b>
19.1 - Mínimo de 70% do FUNDEB na Remuneração do Magistério1 (13 - (16.1 + 17.1)) / (11) x 100) %							86,56
19.2 - Máximo de 30% em Despesa com MDE, que não Remuneração do Magistério (14 - (16.2 + 17.2)) / (11) x 100) %							14,14
19.3 - Máximo de 10% não Aplicado no Exercício (100 - (19.1 + 19.2)) %							-0,70
<b>CONTROLE DA UTILIZAÇÃO DE RECURSOS NO EXERCÍCIO SUBSEQUENTE</b>							<b>Valor</b>
20 - RECURSOS RECEBIDOS DO FUNDEB EM 2023 QUE NÃO FORAM UTILIZADOS							0,00
21 - DESPESAS CUSTEADAS COM O SALDO DO ITEM 20 ATÉ O 1º TRIMESTRE DE 2024							0,00

Exercício: 2024

República Federativa do Brasil

Página: 2

<b>MANUTENÇÃO E DESENVOLVIMENTO DO ENSINO – DESPESAS CUSTEADAS COM A RECEITA RESULTANTE DE IMPOSTOS E RECURSOS DO FUNDEB</b>							
<b>DESPESAS COM AÇÕES TÍPICAS DE MDE</b>	<b>Dotação Inicial</b>	<b>Dotação Atualizada (d)</b>	<b>Despesas Empenhada</b>		<b>Despesas Liquidada</b>		<b>Restos a Pagar não Proc (f)</b>
			<b>Até o bim (e)</b>	<b>% (e/d) x 100</b>	<b>Até o bim (g)</b>	<b>% (g/d) x 100</b>	
<b>22- EDUCAÇÃO INFANTIL</b>	<b>19.090.189,64</b>	<b>19.412.959,06</b>	<b>15.006.090,18</b>	<b>77,30</b>	<b>14.648.533,61</b>	<b>75,46</b>	<b>357.556,57</b>
<b>22.1 - Creche</b>	<b>19.090.189,64</b>	<b>19.412.959,06</b>	<b>15.006.090,18</b>	<b>77,30</b>	<b>14.648.533,61</b>	<b>75,46</b>	<b>357.556,57</b>
22.1.1- Despesas Custeadas com Recursos do FUNDEB	10.447.181,84	10.447.181,84	7.954.917,29	76,14	7.954.917,29	76,14	0,00
22.1.2- Despesas Custeadas com Outros Recursos de Impostos	8.643.007,80	8.965.777,22	7.051.172,89	78,65	6.693.616,32	74,66	357.556,57
<b>22.2 - Pré-escola</b>	<b>0,00</b>	<b>0,00</b>	<b>0,00</b>	<b>0,00</b>	<b>0,00</b>	<b>0,00</b>	<b>0,00</b>
22.2.1- Despesas Custeadas com Recursos do FUNDEB	0,00	0,00	0,00	0,00	0,00	0,00	0,00
22.2.2- Despesas Custeadas com Outros Recursos de Impostos	0,00	0,00	0,00	0,00	0,00	0,00	0,00
<b>23- ENSINO FUNDAMENTAL</b>	<b>19.955.332,54</b>	<b>23.351.786,74</b>	<b>16.129.778,03</b>	<b>69,07</b>	<b>14.706.381,85</b>	<b>62,98</b>	<b>1.423.396,18</b>
23.1- Despesas Custeadas com Recursos do FUNDEB	11.345.563,94	12.854.818,14	8.088.316,30	62,92	7.975.336,29	62,04	112.980,01
23.2- Despesas Custeadas com Outros Recursos de Impostos	8.619.768,60	10.496.968,60	8.041.461,73	76,61	6.731.045,56	64,12	1.310.416,17
24- ENSINO MÉDIO	0,00	0,00	0,00	0,00	0,00	0,00	0,00
25- ENSINO SUPERIOR	1.025.500,00	1.025.500,00	639.560,00	62,37	568.774,00	55,46	70.786,00
26- ENSINO PROFISSIONAL NÃO INTEGRADO AO ENSINO REGULAR	276.150,00	471.150,00	230.584,46	48,94	157.557,88	33,44	73.026,58
27- EDUCAÇÃO ESPECIAL	0,00	0,00	0,00	0,00	0,00	0,00	0,00
<b>28- TOTAL DAS DESPESAS COM AÇÕES TÍPICAS DE MDE (22 + 23 + 24 + 25 + 26 + 27)</b>	<b>40.357.172,18</b>	<b>44.261.395,80</b>	<b>32.006.012,67</b>	<b>72,31</b>	<b>30.081.247,34</b>	<b>67,96</b>	<b>1.924.765,33</b>
<b>DEDUÇÕES CONSIDERADAS PARA FINS DE LIMITE CONSTITUCIONAL</b>							<b>Valor</b>
29- RESULTADO LÍQUIDO DAS TRANSFERÊNCIAS DO FUNDEB = (12)							3.152.968,51
30- DESPESAS CUSTEADAS COM A COMPLEMENTAÇÃO DO FUNDEB NO EXERCÍCIO							0,00
31- RECEITA DE APLICAÇÃO FINANCEIRA DOS RECURSOS DO FUNDEB ATÉ O BIMESTRE = (49)							54.864,59
32- DESPESAS CUSTEADAS COM O SUPERÁVIT FINANCEIRO, DO EXERCÍCIO ANTERIOR, DO FUNDEB							0,00
33- DESPESAS CUSTEADAS COM O SUPERÁVIT FINANCEIRO, DO EXERCÍCIO ANTERIOR, DE OUTROS RECURSOS DE IMPOSTOS							0,00
34- RESTOS A PAGAR INSCRITOS NO EXERCÍCIO SEM DISPONIBILIDADE FINANCEIRA DE RECURSOS DE IMPOSTOS VINCULADOS AO ENSINO4							0,00
35- CANCELAMENTO, NO EXERCÍCIO, DE RESTOS A PAGAR INSCRITOS COM DISPONIBILIDADE FINANCEIRA DE RECURSOS DE IMPOSTOS VINCULADOS AO ENSINO = (45 j)							0,00
<b>36- TOTAL DAS DEDUÇÕES CONSIDERADAS PARA FINS DE LIMITE CONSTITUCIONAL (29 + 30 + 31 + 32 + 33 + 34 + 35)</b>							<b>3.207.833,10</b>
<b>37- TOTAL DAS DESPESAS PARA FINS DE LIMITE ((22 + 23) - (36))</b>							<b>26.147.082,36</b>
<b>38- PERCENTUAL DE APLICAÇÃO EM MDE SOBRE A RECEITA LÍQUIDA DE IMPOSTOS ((37) / (3) x 100) % - LIMITE CONSTITUCIONAL 25%</b>							<b>26,45</b>
<b>OUTRAS INFORMAÇÕES PARA CONTROLE</b>							
<b>OUTRAS DESPESAS CUSTEADAS COM RECEITAS ADICIONAIS PARA FINANCIAMENTO DO ENSINO</b>	<b>Dotação Inicial</b>	<b>Dotação Atualizada (d)</b>	<b>Despesas Empenhada</b>		<b>Despesas Liquidada</b>		<b>Restos a Pagar não Proc (f)</b>
			<b>Até o bim (e)</b>	<b>% (e/d) x 100</b>	<b>Até o bim (g)</b>	<b>% (g/d) x 100</b>	
39- DESPESAS CUSTEADAS COM A APLICAÇÃO FINANCEIRA DE OUTROS RECURSOS DE IMPOSTOS VINCULADOS AO ENSINO	0,00	0,00	0,00	0,00	0,00	0,00	0,00
40- DESPESAS CUSTEADAS COM A CONTRIBUIÇÃO SOCIAL DO SALÁRIO-EDUCAÇÃO	0,00	0,00	0,00	0,00	0,00	0,00	0,00
41- DESPESAS CUSTEADAS COM OPERAÇÕES DE CRÉDITO	0,00	0,00	0,00	0,00	0,00	0,00	0,00
42- DESPESAS CUSTEADAS COM OUTRAS RECEITAS PARA FINANCIAMENTO DO ENSINO	0,00	0,00	0,00	0,00	0,00	0,00	0,00
<b>43- TOTAL DAS OUTRAS DESPESAS CUSTEADAS COM RECEITAS ADICIONAIS PARA FINANCIAMENTO DO ENSINO (39 + 40 + 41 + 42)</b>	<b>0,00</b>	<b>0,00</b>	<b>0,00</b>	<b>0,00</b>	<b>0,00</b>	<b>0,00</b>	<b>0,00</b>
<b>44- TOTAL GERAL DAS DESPESAS COM EDUCAÇÃO (28 + 43)</b>	<b>40.357.172,18</b>	<b>44.261.395,80</b>	<b>32.006.012,67</b>	<b>72,31</b>	<b>30.081.247,34</b>	<b>67,96</b>	<b>1.924.765,33</b>

Exercício: 2024

República Federativa do Brasil

Página: 3

DEDUÇÕES CONSIDERADAS PARA FINS DE LIMITE CONSTITUCIONAL DE RECURSOS DE IMPOSTOS VINCULADOS AO ENSINO	Saldo Até o Bimestre	Cancelamento em 2024 (j)
<b>45- RESTOS A PAGAR DE DESPESAS COM MDE</b>	<b>0,00</b>	<b>0,00</b>
45.1 - Executadas com Recursos de Impostos Vinculados ao Ensino	0,00	0,00
45.2 - Executadas com Recursos do FUNDEB	0,00	0,00
<b>CONTROLE DA DISPONIBILIDADE FINANCEIRA</b>	<b>FUNDEB</b>	<b>Salário Educação</b>
46- DISPONIBILIDADE FINANCEIRA EM 31 DE DEZEMBRO 2023	0,00	0,00
47- (+) INGRESSO DE RECURSOS ATÉ O BIMESTRE	0,00	0,00
<b>48- (-) PAGAMENTOS EFETUADOS ATÉ O BIMESTRE</b>	<b>16.970.266,31</b>	<b>0,00</b>
48.1- Orçamento do Exercício	16.970.266,31	0,00
48.2- Restos a Pagar	0,00	0,00
49- (-) RECEITA DE APLICAÇÃO FINANCEIRA DOS RECURSOS ATÉ O BIMESTRE	54.864,59	0,00
50- (-) DISPONIBILIDADE FINANCEIRA ATÉ O BIMESTRE	-16.915.401,72	0,00
<b>51- (+) Ajustes</b>	<b>0,00</b>	<b>0,00</b>
51.1 Retenções	0,00	0,00
51.2 Conciliação Bancária	0,00	0,00
<b>52- (-) SALDO FINANCEIRO CONCILIADO</b>	<b>-16.915.401,72</b>	<b>0,00</b>

Diogo Nascimento 18-09-2024 08:12:52



**Prefeitura Municipal da Estância de Socorro**  
**Estado de São Paulo**  
**RREO SICONFI Anexo 12 - Demonstrativo das Despesas com Saúde**  
**Período: 4º Bimestre**

RECEITAS PARA APURAÇÃO DA APLICAÇÃO EM AÇÕES E SERVIÇOS PÚBLICOS DE SAÚDE	Previsão Inicial	Previsão Atualizada (a)	Receita Realizada				
			Até o Bim. (b)	% (b/a)x100			
<b>RECEITA DE IMPOSTOS LÍQUIDA (I)</b>	<b>46.294.780,00</b>	<b>46.294.780,00</b>	<b>33.835.664,80</b>	<b>73,09</b>			
Imposto Predial e Territorial Urbano - IPTU	26.092.220,00	26.092.220,00	21.334.676,43	81,77			
Imposto sobre Transmissão de Bens Intervivos - ITBI	3.084.600,00	3.084.600,00	2.290.400,00	74,25			
Imposto sobre Serviços de Qualquer Natureza - ISS	8.674.000,00	8.674.000,00	7.155.558,27	82,49			
Imposto de Renda Retido na Fonte - IRRF	2.308.680,00	2.308.680,00	2.322.198,52	100,59			
Imposto Territorial Rural - ITR	0,00	0,00	0,00	0,00			
Multas, Juros de Mora e Outros Encargos dos Impostos	185.500,00	185.500,00	79.279,92	42,74			
Dívida Ativa dos Impostos	5.626.480,00	5.626.480,00	400.714,62	7,12			
Multas, Juros de Mora e Outros Encargos da Dívida Ativa	323.300,00	323.300,00	252.837,04	78,21			
<b>RECEITA DE TRANSFERÊNCIAS CONSTITUCIONAIS E LEGAIS (II)</b>	<b>90.963.900,00</b>	<b>90.963.900,00</b>	<b>63.058.178,92</b>	<b>69,32</b>			
Cota-Parte FPM	45.474.000,00	45.474.000,00	32.064.680,84	70,51			
Cota-Parte ITR	180.200,00	180.200,00	18.901,97	10,49			
Cota-Parte IPVA	11.660.000,00	11.660.000,00	11.560.582,40	99,15			
Cota-Parte ICMS	33.453.600,00	33.453.600,00	19.272.230,46	57,61			
Cota-Parte IPI-Exportação	190.800,00	190.800,00	141.783,25	74,31			
<b>Compensações Financeiras Provenientes de Impostos e Transferências Constitucionais</b>	<b>5.300,00</b>	<b>5.300,00</b>	<b>0,00</b>	<b>0,00</b>			
Desoneração ICMS (LC 87/96)	5.300,00	5.300,00	0,00	0,00			
Outras	0,00	0,00	0,00	0,00			
<b>TOTAL DAS RECEITAS RESULTANTES DE IMPOSTOS E TRANSFERÊNCIAS CONSTITUCIONAIS E LEGAIS - (III) = (I) + (II)</b>	<b>137.258.680,00</b>	<b>137.258.680,00</b>	<b>96.893.843,72</b>	<b>70,59</b>			
<b>TRANSFERÊNCIA DE RECURSOS DO SISTEMA ÚNICO DE SAÚDE-SUS</b>	<b>11.506.200,00</b>	<b>11.506.200,00</b>	<b>11.005.720,54</b>	<b>95,65</b>			
Provenientes da União	11.506.200,00	11.506.200,00	11.005.720,54	95,65			
Provenientes dos Estados	0,00	0,00	0,00	0,00			
Provenientes de Outros Municípios	0,00	0,00	0,00	0,00			
Outras Receitas do SUS	0,00	0,00	0,00	0,00			
TRANSFERÊNCIAS VOLUNTÁRIAS	187.000.000,00	187.000.000,00	141.060.954,55	75,43			
RECEITAS DE OPERAÇÕES DE CRÉDITO VINCULADAS À SAÚDE	0,00	0,00	0,00	0,00			
OUTRAS RECEITAS PARA FINANCIAMENTO DA SAÚDE	0,00	0,00	0,00	0,00			
<b>TOTAL RECEITAS ADICIONAIS PARA FINANCIAMENTO DA SAÚDE</b>	<b>187.000.000,00</b>	<b>187.000.000,00</b>	<b>141.060.954,55</b>	<b>75,43</b>			
<b>DESPESAS COM SAÚDE</b> (Por Grupo de Natureza da Despesa)	<b>Dotação Inicial</b>	<b>Dotação Atualizada (e)</b>	<b>Despesas Empenhada</b>	<b>Despesas Liquidada</b>	<b>Restos a Pagar não Processados</b>		
			Até o bim (f)	% (f/e)x100	Até o bim (g)	% (g/e)x100	
<b>DESPESAS CORRENTES</b>	<b>55.303.291,70</b>	<b>61.947.060,35</b>	<b>47.386.961,62</b>	<b>76,50</b>	<b>41.032.987,18</b>	<b>66,24</b>	<b>6.353.974,44</b>

Pessoal e Encargos Sociais	20.240.939,90	20.418.791,92	12.182.498,54	59,66	12.182.498,54	59,66	0,00	
Juros e Encargos da Dívida	0,00	0,00	0,00	0,00	0,00	0,00	0,00	
Outras Despesas Correntes	35.062.351,80	41.528.268,43	35.204.463,08	84,77	28.850.488,64	69,47	6.353.974,44	
<b>DESPESAS DE CAPITAL</b>	<b>841.050,00</b>	<b>1.378.798,05</b>	<b>831.077,50</b>	<b>60,28</b>	<b>747.717,31</b>	<b>54,23</b>	<b>83.360,19</b>	
Investimentos	841.050,00	1.378.798,05	831.077,50	60,28	747.717,31	54,23	83.360,19	
Inversões Financeiras	0,00	0,00	0,00	0,00	0,00	0,00	0,00	
Amortização da Dívida	0,00	0,00	0,00	0,00	0,00	0,00	0,00	
<b>TOTAL DAS DESPESAS COM SAÚDE (IV)</b>	<b>56.144.341,70</b>	<b>63.325.858,40</b>	<b>48.218.039,12</b>	<b>76,14</b>	<b>41.780.704,49</b>	<b>65,98</b>	<b>6.437.334,63</b>	
<b>DESPESAS COM SAÚDE NÃO COMPUTADAS PARA FINS DE APURAÇÃO DO PERCENTUAL MÍNIMO</b>	<b>Dotação Inicial</b>	<b>Dotação Atualizada</b>	<b>Despesas Empenhada</b>		<b>Despesas Liquidada</b>		<b>Restos a Pagar não Processados</b>	
			<b>Até o bím (h)</b>	<b>% (h/IV)x100</b>	<b>Até o bím (l)</b>	<b>% (l/IVg)x100</b>		
DESPESAS COM INATIVOS E PENSIONISTAS	0,00	0,00	0,00	0,00	0,00	0,00	0,00	
DESPESA COM ASSISTÊNCIA À SAÚDE QUE NÃO ATENDE AO PRINCÍPIO DE ACESSO UNIVERSAL	0,00	0,00	0,00	0,00	0,00	0,00	0,00	
<b>DESPESAS CUSTEADAS COM OUTROS RECURSOS</b>	<b>12.122.250,00</b>	<b>18.045.990,45</b>	<b>15.791.605,42</b>	<b>0,00</b>	<b>14.229.174,60</b>	<b>0,00</b>	<b>1.562.430,82</b>	
Recursos de Transferência do Sistema Único de Saúde - SUS	12.122.250,00	18.045.990,45	15.791.605,42	0,00	14.229.174,60	0,00	1.562.430,82	
Recursos de Operações de Crédito	0,00	0,00	0,00	0,00	0,00	0,00	0,00	
Outros Recursos	0,00	0,00	0,00	0,00	0,00	0,00	0,00	
OUTRAS AÇÕES E SERVIÇOS NÃO COMPUTADOS	0,00	0,00	0,00	0,00	0,00	0,00	0,00	
RESTOS A PAGAR NÃO PROCESSADOS INSCRITOS INDEVIDAMENTE NO EXERCÍCIO SEM DISPONIBILIDADE FINANCEIRA	0,00	0,00	0,00	0,00	0,00	0,00	0,00	
DESPESAS CUSTEADAS COM DISPONIBILIDADE DE CAIXA VINCULADA AOS RESTOS A PAGAR CANCELADOS	0,00	0,00	0,00	0,00	0,00	0,00	0,00	
DESPESAS CUSTEADAS COM RECURSOS VINCULADOS À PARCELA DO PERCENTUAL MÍNIMO QUE NÃO FOI APLICADA EM AÇÕES E SERVIÇOS DE SAÚDE EM EXERCÍCIOS ANTERIORES	0,00	0,00	0,00	0,00	0,00	0,00	0,00	
<b>TOTAL DAS DESPESAS COM NÃO COMPUTADAS (V)</b>	<b>12.122.250,00</b>	<b>18.045.990,45</b>	<b>15.791.605,42</b>	<b>0,00</b>	<b>14.229.174,60</b>	<b>0,00</b>	<b>1.562.430,82</b>	
<b>TOTAL DAS DESPESAS COM AÇÕES E SERVIÇOS PÚBLICOS DE SAÚDE (VI) = (IV - V)</b>	<b>44.022.091,70</b>	<b>45.279.867,95</b>	<b>32.426.433,70</b>	<b>0,00</b>	<b>27.551.529,89</b>	<b>0,00</b>	<b>4.874.903,81</b>	
<b>PERCENTUAL DE APLICAÇÃO EM AÇÕES E SERVIÇOS PÚBLICOS DE SAÚDE SOBRE A RECEITA DE IMPOSTOS LÍQUIDA E TRANSFERÊNCIAS CONSTITUCIONAIS E LEGAIS (VII%) = (VI/h ou i) / IIIb x 100) - LIMITE CONSTITUCIONAL 15%</b>								<b>28,43</b>
<b>VALOR REFERENTE À DIFERENÇA ENTRE O VALOR EXECUTADO E O LIMITE MÍNIMO CONSTITUCIONAL (VI/h ou i) - (15 x IIIb)/100)</b>								<b>13.017.453,33</b>
<b>EXECUÇÃO DE RESTOS A PAGAR NÃO PROCESSADOS INSCRITOS COM DISPONIBILIDADE DE CAIXA</b>	<b>Inscritos</b>	<b>Cancelados</b>	<b>Pagos</b>	<b>A Pagar</b>	<b>Parcela no Limite</b>			
Inscritos em 2024	0,00	0,00	0,00	0,00	0,00			
Inscritos em 2020	0,00	0,00	0,00	0,00	0,00			
Inscritos Anterior a 2020	0,00	0,00	0,00	0,00	0,00			
<b>TOTAL</b>	<b>0,00</b>	<b>0,00</b>	<b>0,00</b>	<b>0,00</b>	<b>0,00</b>			
<b>CONTROLE DOS RESTOS A PAGAR CANCELADOS OU PRESCRITOS PARA FINS DE APLICAÇÃO DA DISPONIBILIDADE DE CAIXA CONFORME ARTIGO 24, § 1º e 2º</b>				<b>Restos a Pagar Cancelados ou Prescritos</b>				
				<b>Saldo Inicial</b>	<b>Despesas custeadas</b>	<b>Saldo Final</b>		
Restos a Pagar Cancelados ou Prescritos em 2024				0,00	0,00	0,00		
Restos a Pagar Cancelados ou Prescritos em 2020				0,00	0,00	0,00		
Restos a Pagar Anteriores Cancelados ou Prescritos em 2020				0,00	0,00	0,00		
<b>TOTAL (VIII)</b>				<b>0,00</b>	<b>0,00</b>	<b>0,00</b>		
<b>CONTROLE DO VALOR REFERENTE AO PERCENTUAL MÍNIMO NÃO CUMPRIDO EM EXERCÍCIOS ANTERIORES PARA FINS DE APLICAÇÃO DOS RECURSOS VINCULADOS CONFORME ARTIGOS 25 E 26</b>				<b>Restos a Pagar Cancelados ou Prescritos</b>				
				<b>Saldo Inicial</b>	<b>Despesas custeadas</b>	<b>Saldo Final</b>		
Diferença de limite não cumprido em 2024				0,00	0,00	0,00		

Exercício: 2024

República Federativa do Brasil

Página: 2

Diferença de limite não cumprido em 2020				0,00	0,00	0,00	
Diferença de limite Anterior não cumprido em 2020				0,00	0,00	0,00	
<b>TOTAL (IX)</b>				<b>0,00</b>	<b>0,00</b>	<b>0,00</b>	
<b>DESPESAS COM SAÚDE (Por Subfunção)</b>	<b>Dotação Inicial</b>	<b>Dotação Atualizada</b>	<b>Despesas Empenhada</b>		<b>Despesas Liquidada</b>		<b>Restos a Pagar não Processados</b>
			<b>Até o bím (l)</b>	<b>%(l/total l)x100</b>	<b>Até o bím (m)</b>	<b>%(m/total m)x100</b>	
Atenção Básica	20.206.730,25	20.995.017,32	13.628.625,54	28,26	12.545.791,12	30,03	1.082.834,42
Assistência Hospitalar e Ambulatorial	32.386.972,60	38.161.912,23	31.621.690,40	65,58	26.674.756,90	63,84	4.946.933,50
Suporte Profilático e Terapêutico	1.769.330,65	1.995.320,65	1.567.510,70	3,25	1.345.901,28	3,22	221.609,42
Vigilância Sanitária	0,00	0,00	0,00	0,00	0,00	0,00	0,00
Vigilância Epidemiológica	538.012,65	496.012,65	331.442,37	0,69	294.129,54	0,70	37.312,83
Alimentação e Nutrição	0,00	0,00	0,00	0,00	0,00	0,00	0,00
Outras Subfunções	1.243.295,55	1.677.595,55	1.068.770,11	2,22	920.125,65	2,20	148.644,46
<b>TOTAL</b>	<b>56.144.341,70</b>	<b>63.325.858,40</b>	<b>48.218.039,12</b>	<b>100,00</b>	<b>41.780.704,49</b>	<b>100,00</b>	<b>6.437.334,63</b>

Exercício: 2024

República Federativa do Brasil

Página: 3





**Prefeitura Municipal da Estância de Socorro**  
**Estado de São Paulo**  
**RREO SICONFI Anexo 14 - Demonstrativo Simplificado do Relatório Resumido da Execução**  
**Orçamentária**  
**Período: 4º Bimestre**

BALANÇO ORÇAMENTÁRIO	ATÉ O BIMESTRE	
<b>RECEITAS</b>		
Previsão Inicial		187.000.000,00
Previsão Atualizada		187.000.000,00
Receitas Realizadas		141.060.954,55
Déficit Orçamentário		0,00
Saldos de Exercícios Anteriores (Utilizados para Créditos Adicionais)		6.333.182,00
<b>DESPESAS</b>		
Dotação Inicial		187.000.000,00
Dotação Atualizada		261.013.735,38
Despesas Empenhadas		172.237.399,77
Despesas Liquidadas		132.218.776,76
Despesas Pagas		125.875.366,94
Superávit Orçamentário		189.362.220,73
<b>DESPESAS POR FUNÇÃO/SUBFUNÇÃO</b>	<b>ATÉ O BIMESTRE</b>	
	<b>EMPENHADO</b>	<b>LIQUIDADO</b>
<b>LEGISLATIVA</b>	<b>1.646.616,42</b>	<b>1.641.341,78</b>
Ação Legislativa	1.646.616,42	1.641.341,78
<b>ADMINISTRAÇÃO</b>	<b>11.100.644,20</b>	<b>9.517.303,60</b>
Planejamento E Orçamento	664.614,47	471.059,33
Administração Geral	7.236.646,71	6.400.387,14
Administração Financeira	1.286.053,16	1.035.834,17
Controle Externo	24.544,10	17.791,55
Normatização E Fiscalização	1.398.626,87	1.148.218,79
Comunicação Social	490.158,89	444.012,62
<b>SEGURANÇA PÚBLICA</b>	<b>5.307.957,21</b>	<b>4.704.303,47</b>
Policciamento	5.307.957,21	4.704.303,47
<b>ASSISTÊNCIA SOCIAL</b>	<b>4.635.846,88</b>	<b>4.123.783,97</b>
Assistência Ao Idoso	316.356,42	283.581,21
Assistência A Criança E Ao Adolescente	824.129,33	721.503,65
Assistência Comunitária	3.495.361,13	3.118.699,11
<b>SAÚDE</b>	<b>48.218.039,12</b>	<b>41.780.704,49</b>
Administração Geral	1.068.770,11	920.125,65
Atenção Básica	13.628.625,54	12.545.791,12
Assistência Hospitalar E Ambulatorial	31.621.690,40	26.674.756,90
Suporte Profilático E Terapêutico	1.567.510,70	1.345.901,28
Vigilância Epidemiológica	331.442,37	294.129,54
<b>EDUCAÇÃO</b>	<b>46.988.407,64</b>	<b>37.938.169,38</b>
Administração Geral	7.648,00	392,00
Alimentação E Nutrição	9.745.858,52	4.712.260,55
Ensino Fundamental	21.307.692,48	17.799.677,34
Ensino Profissional	230.584,46	157.557,88
Ensino Superior	639.560,00	568.774,00
Educação Infantil	15.057.064,18	14.699.507,61
<b>CULTURA</b>	<b>4.786.230,81</b>	<b>4.571.359,81</b>
Difusão Cultural	4.786.230,81	4.571.359,81
<b>URBANISMO</b>	<b>30.202.377,61</b>	<b>15.924.463,60</b>
Infra-estrutura Urbana	2.980.430,79	1.696.296,55
Serviços Urbanos	27.221.946,82	14.228.167,05
<b>HABITAÇÃO</b>	<b>247.730,60</b>	<b>156.487,97</b>
Habitação Urbana	247.730,60	156.487,97
<b>GESTÃO AMBIENTAL</b>	<b>2.238.332,90</b>	<b>1.241.087,82</b>
Preservação E Conservação Ambiental	2.238.332,90	1.241.087,82
<b>AGRICULTURA</b>	<b>526.302,32</b>	<b>465.794,01</b>
Abastecimento	526.302,32	465.794,01
<b>INDÚSTRIA</b>	<b>356.448,63</b>	<b>299.466,76</b>
Promoção Industrial	356.448,63	299.466,76
<b>COMÉRCIO E SERVIÇOS</b>	<b>7.561.846,50</b>	<b>1.814.875,98</b>
Turismo	7.561.846,50	1.814.875,98
<b>TRANSPORTE</b>	<b>4.806.691,27</b>	<b>4.616.458,86</b>
Transporte Rodoviário	4.806.691,27	4.616.458,86
<b>DESPORTO E LAZER</b>	<b>794.644,54</b>	<b>603.892,14</b>
Desporto Comunitário	794.644,54	603.892,14
<b>ENCARGOS ESPECIAIS</b>	<b>2.819.283,12</b>	<b>2.819.283,12</b>

Prefeitura Municipal da Estância de Socorro RREO SIO - Anexo B - Bimestre Demonstrativo Simplificado do Relatório Resumido da Execução Orçamentária

Serviço Da Dívida Interna	2.126.592,31	2.126.592,31
Outros Encargos Especiais	692.690,81	692.690,81
<b>TOTAIS</b>	<b>172.237.399,77</b>	<b>132.218.776,76</b>

RECEITA CORRENTE LÍQUIDA - RCL		ATÉ O BIMESTRE			
Receita Corrente Líquida		189.362.220,73			
Receita Corrente Líquida Ajustada para Cálculo dos Limites de Endividamento					
Receita Corrente Líquida Ajustada para Cálculo dos Limites da Despesa com Pessoal					
RECEITAS E DESPESAS DO REGIME PRÓPRIO DE PREVIDÊNCIA DOS SERVIDORES		ATÉ O BIMESTRE			
Regime Próprio de Previdência dos Servidores - PLANO PREVIDENCIÁRIO					
Receitas Previdenciárias Realizadas		0,00			
Despesas Previdenciárias Empenhadas		0,00			
Despesas Previdenciárias Liquidadas		0,00			
Resultado Previdenciário		0,00			
Regime Próprio de Previdência dos Servidores - PLANO FINANCEIRO					
Receitas Previdenciárias Realizadas					
Despesas Previdenciárias Empenhadas		0,00			
Despesas Previdenciárias Liquidadas		0,00			
Resultado Previdenciário		0,00			
RESULTADOS PRIMÁRIO E NOMINAL		Meta Fixada no Anexo de Metas Fiscais da LDO (a)	Resultado Apurado até o Bimestre (b)	% em relação à Meta (b/a)	
Resultado Primário		0,00	6.352.449,56	0,00	
Resultado Nominal		-274.970,52	8.979.765,76	-32,66	
RESTOS A PAGAR A PAGAR POR PODER		Inscrição	Cancelamento Até o Bimestre	Pagamento Até o Bimestre	Saldo a Pagar
RESTOS A PAGAR PROCESSADOS					
Poder Executivo		3.445.566,35	5.161,11	3.269.055,04	171.350,20
Poder Legislativo		3.445.510,58	5.161,11	3.269.055,04	171.294,43
		55,77	0,00	0,00	55,77
RESTOS A PAGAR NÃO PROCESSADOS					
Poder Executivo		3.565.326,94	268.407,14	2.539.560,21	757.359,59
Poder Legislativo		3.534.575,79	268.407,14	2.539.560,21	726.608,44
		30.751,15	0,00	0,00	30.751,15
<b>TOTAL</b>		<b>7.010.893,29</b>	<b>273.568,25</b>	<b>5.808.615,25</b>	<b>928.709,79</b>



DESPESAS COM MANUTENÇÃO E DESENVOLVIMENTO DO ENSINO	Valor Apurado até o bimestre	Realizar Limites Constitucionais Anuais		
		% Mínimo a Aplicar no Exercício	% Aplicado Até o Bimestre	
Mínimo Anual de 25% das Receitas de Impostos na Manutenção e Desenvolvimento do Ensino	98.856.534,35	25,00%	24.714.133,59	
Mínimo Anual de 70% do FUNDEB na Remuneração dos Profissionais da Educação Básica	0,00	70,00%	0,00%	
Percentual de 50% da Complementação da União ao FUNDEB (VAAT) na Educação Infantil	0,00	50,00%	0,00	
Mínimo de 15% da Complementação da União ao FUNDEB (VAAT) em Despesas de Capital	0,00	15,00%	0,00	
RECEITAS DE OPERAÇÕES DE CRÉDITO E DESPESAS DE CAPITAL	Valor Apurado no Exercício	Saldo não realizado		
Receita de Operação de Crédito	2.029.434,93	-1.924.434,93		
Despesa de Capital Líquida	27.678.492,59	40.598.194,34		
PROJEÇÃO ATUARIAL DOS REGIMES DE PREVIDÊNCIA	Exercício	10º Exercício	20º Exercício	35º Exercício
Plano Previdenciário				
Receitas Previdenciárias	0,00	0,00	0,00	0,00
Despesas Previdenciárias	0,00	0,00	0,00	0,00
Resultado Previdenciário	0,00	0,00	0,00	0,00
Plano Financeiro				
Receitas Previdenciárias	0,00	0,00	0,00	0,00
Despesas Previdenciárias	0,00	0,00	0,00	0,00
Resultado Previdenciário	0,00	0,00	0,00	0,00
RECEITA DA ALIENAÇÃO DE ATIVOS E APLICAÇÃO DOS RECURSOS	Valor Apurado no Exercício	Saldo a Realizar		
Receitas da Alienação de Ativos	0,00	0,00		
Aplicação dos Recursos da Alienação de Ativos	0,00	0,00		
DESPESAS COM AÇÕES E SERVIÇOS PÚBLICOS DE SAÚDE	Valor Apurado até o bimestre	Limite Constitucional Anual		
Despesas com Ações e Serviços Públicos de Saúde executadas com recursos de impostos	0,00	15,00%	0,00	
DESPESAS DE CARÁTER CONTINUADO DERIVADAS DE PPP	Valor Apurado no Exercício Corrente			
Total das Despesas Consideradas para o Limite / RCL (%)			0,45%	